

LISTINO MT - 2019

imt

ITALIA











www.italianamacchine.com

www.italianamacchine.it








CARRELLI E MOBILI DI SERVIZIO

INDICE SEZIONE 1

CARRELLI E MOBILI DI SERVIZIO - LEGNO









	Guéridon.....	16
	Carrelli di servizio legno	21
	Carrelli di servizio legno	22
	Carrelli di servizio legno accessoriabili	24
	Carrelli di servizio legno "modern style".....	26
	Carrelli di servizio di lusso	29
	Portaliquori	30
	Bagnomaria	31
	Flambé.....	32
	Mobili di servizio.....	34

CARRELLI DI SERVIZIO - METALLO

	Carrelli di servizio in acciaio - piani in nobilitato	40
	Carrelli di servizio in acciaio - piani in lamiera simil legno	41
	Carrelli in acciaio inox per sbarazzo.....	42
	Carrelli di servizio in acciaio - piani asportabili	44
	Carrelli di servizio in acciaio inox	46
	Carrelli di servizio inox a piani stampati	48
	Carrelli di servizio inox trasporto pesante	51

INDICE SEZIONE 2

VETRINE, CARRELLI ESPOSITIVI, BUFFET E DROP-IN

	Vetrine calde.....	56
	Vetrine fredde	58
	Carrelli refrigeranti	60
	Buffet freddi.....	64
	Buffet caldi	68
	Buffet misti freddo/caldo.....	74
	Complementi per buffet	78
	Drop-In freddi e caldi.....	80










NEW

Buffet isola armadiato
nella finitura nera,
MDF idrorepellente









INDICE SEZIONE 3

CARRELLI COLAZIONE, ELEMENTI BAGNOMARIA, REFRIGERATI E NEUTRI PER LA DISTRIBUZIONE DEI PASTI, CARRELLI REFRIGERANTI, SOLLEVATORI PIATTI E VASSOI E BACINELLE

	Carrello per prime colazioni	86
	Distributori per prime colazioni	88
	Elementi bagnomaria, refrigerati e neutri per la distribuzione dei pasti	90
	Carrelli refrigeranti in acciaio inox	92
	Sollevatore vassoi	93
	Sollevatore piatti	94
	Bacinelle Gastronorm, separatori e coperchi.....	96
















INDICE SEZIONE 4

PIANI CALDI, LAMPADE AD INFRAROSSI E CARRELLI TERMICI

	Piani caldi	100
	Lampade riscaldanti ad infrarossi	104
	Vetrinette neutre e riscaldate	106
	Tavole calde da banco	107
	Carrelli termici	110
	Carrelli termici armadiati con guide stampate	118
	Carrelli termici armadiati con guide a "C"	124
	Optional e accessori per carrelli termici armadiati	134












INDICE SEZIONE 5


CARRELLI PER TRASPORTO PIATTI, STERILIZZA COLTELLI, CARRELLI ED ARMADI PORTAVASSOI E PORTATEGLIE

	Sterilizza coltelli a raggi UV	138
	Mobiletti scaldapiatti	139
	Colonne portapiatti	140
	Carrelli per trasporto piatti / vassoi / bicchieri	142
	Carrelli scolapiatti - bicchieri	144
	Pensili scolapiatti - bicchieri	146
	Carrelli scolavassoi	147
	Portacestelli	148
	Portavassoi GN - EN	150
	Portavassoi Universali	156
	Portavassoi GN - EN	162
	Carrelli portateglie	163
	Armadi portavassoi - portateglie neutri	169
	Armadi portateglie coibentati caldi	170
	Armadi portavassoi - portateglie neutri - coibentati - caldi	174

INDICE SEZIONE 6

CARRELLI PER RECEPTION, SERVIZIO IN CAMERA E LAVANDERIA

	Carrelli portabiti e portabagagli	188
	Stender portabiti e portabagagli	192
	Carrelli portabagagli	194
	Reggivaligie	196
	Aste delimita corsie	198
	Carrelli Breakfast	200
	Cassette termiche e portacassette termiche	202
	Carrelli per rifornimento minibar	204
	Carrelli portabiancheria	206
	Carrelli portabiancheria armadiato	212
	Cestoni portabiancheria	214









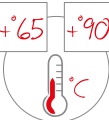

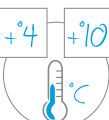





INDICE SEZIONE 7

PATTUMIERE, SVUOTAVASSOI, POSACENERE /GETTACARTE, LAVAMANI, SPOGLIATOI, ROLL-CONTAINER E STOCCAGGIO

	Tramogge e vasche carrellate per uso cucina.....	218
	Pattumiere in acciaio inox per uso cucina.....	220
	Portasacchi	224
	Svuotavassoi	225
	Pattumiere per la raccolta differenziata	226
	Pattumiere piccole in metallo	229
	Gettacarte.....	230
	Posaceneri - gettacarte.....	235
	Portaombrelli	238
	Gettacarte da camera	239
	Lavamani	240
	Armadi spogliatoio	242
	Roll container	244
	Portacasse	248
	Carrelli a pianale estensibili	251
	Portacasse	252
	Portarotoli.....	253
	Scaffalature componibili	254

SIMBOLOGIA

	Riscaldato: indica la presenza di vasche o vani riscaldati		Capacità: indica la capacità della bacinella
	Refrigerato: indica la presenza di vasche o vani refrigerati		Capacità: indica la capacità della teglia
	Misto: indica la compresenza di vasche o vani refrigerati e riscaldati		Portata: indica la portata massima di un carrello in kg
	Neutro: indica la presenza di vasche o vani neutri		Requisito igienico H1
	Temperatura caldo: indica l'intervallo di temperatura di esercizio		Diametro piatti: indica il diametro massimo dei piatti
	Temperatura freddo: indica l'intervallo di temperatura di esercizio		Alimentato a gas: indica la presenza di alimentazione a gas
	Alimentato elettricamente: indica la presenza di alimentazione elettrica		Ventilato: indica la presenza di un sistema di ventilazione per gli elementi riscaldati

DIDASCALIE

	Noce	Finitura: indica la finitura o i colori disponibili		Neutro
		Ruote elastiche adatte a pavimenti sconnessi		Caldo
		Foto o disegno numerato		Freddo
OPTIONAL		Da richiedere esclusivamente al momento dell'ordine		Guida a "C"
ACCESSORIO		Acquistabile anche a posteriori		Guida a "L"
		Canale Youtube Metalcarrelli dove trovare video inerenti ai nostri prodotti		Guida stampata

1

CARRELLI DI SERVIZIO E MOBILI



GUÉRIDON

- Struttura in tubo quadro di acciaio inox
- Piani in nobilitato
- Piano superiore con paracolpi perimetrale in gomma
- Ruote piroettanti ø cm 9,5



Ciliegio

Wengé



Art. 1095I



Art. 1095IW

Articolo	€	Colore	Piani	Dim. max cm
1095I	186,00	Ciliegio	2	71x46x80 h
1095IW	186,00	Wengé		

Optional	€	📷	Descrizione	Per articolo
F	9,00	1	Set 2 ruote con freno	Tutti
E	166,00	2	Set 4 ruote elastiche, di cui 2 con freno	



- Struttura in tubo tondo cromato
- Piani in nobilitato
- Piano superiore con paracolpi perimetrale in gomma
- Ruote piroettanti ø cm 9,5




Art. 1095CW



Art. 1095CN-F



Art. 1095C

Articolo	€	Colore	Piani	Dim. max cm
1095C	254,00	Ciliegio	2	71x46x78 h
1095CW	254,00	Wengé		
1095CN	263,00	Nero		
Optional	€		Descrizione	Per articolo
F	9,00	1	Set 2 ruote con freno	Tutti
E	166,00	2	Set 4 ruote elastiche, di cui 2 con freno	



GUÉRIDON

- Struttura in tubo tondo ottonato o nero
- Piani in nobilitato
- Piano superiore con paracolpi perimetrale in gomma
- Ruote piroettanti ø cm 9,5



Ciliegio

Nero

Wengé



Art. 1080






Art. 1088



Art. 1088N-F



Art. 1088W

Articolo	€	Colore	Piani	Colore gambe	Dim. max cm
1080	238,00	Nero	2	Nero	71x46x78 h
1088	290,00	Ciliegio		Ottonato	
1088W	290,00	Wengé			
1088N	300,00	Nero			
Optional	€		Descrizione	Per articolo	
F	9,00	1	Set 2 ruote con freno	Tutti	 1
E	166,00	2	Set 4 ruote elastiche, di cui 2 con freno		 2

- Struttura in legno massello
- Piani in nobilitato
- Piano superiore con paracolpi perimetrale in gomma
- Ruote piroettanti ø cm 9,5



Ciliegio



Wengé





Art. 1095SW



Art. 1095S

Articolo	€	Colore	Piani	Dim. max cm
1095S	218,00	Ciliegio	2	71x46x78 h
1095SW	218,00	Wengé		

Optional	€	📷	Descrizione	Per articolo	
F	9,00	1	Set 2 ruote con freno	Tutti	 1
E	166,00	2	Set 4 ruote elastiche, di cui 2 con freno		 2

GUÉRIDON

- Struttura in legno massello
- Piani in MDF impiallacciati
- Piano inferiore con bordo di contenimento
- Ruote piroettanti ø cm 10





Noce



Wengé



Art. 6000

Articolo	€		Colore	Piani	Dim. max cm
6000	465,00		Noce	2	77x47x82 h
6000W	465,00		Wengé		
Optional	€		Descrizione	Per articolo	
F	26,00	1	Set 2 ruote con freno	Tutti	 1
E	74,00	2	Set 4 ruote elastiche, di cui 2 con freno		 2

- Struttura in legno massello
- Piani in multistrato
- Cornici e particolari in metallo verniciato alluminio
- Ruote piroettanti ø cm 12,5, di cui due con freno



Ciliegio




Wengé



Art. 6052W



Art. 6050

Articolo	€	Colore	Piani	Dim. piani cm	Dim. max cm
6050	795,00	Ciliegio	2	93x52	97x52x94 h
6050W	795,00	Wengé			
6052	1.080,00	Ciliegio	3	93x52	97x52x100 h
6052W	1.080,00	Wengé			
Optional	€		Descrizione	Per articolo	
E	94,00	1	Set 4 ruote elastiche, di cui 2 con freno	Tutti	 

CARRELLI DI SERVIZIO LEGNO

- Struttura in legno massello
- Piani in MDF impiallacciati
- Maniglie di spinta integrate nel piano superiore
- Ringhiere sui piani inferiori
- Ruote piroettanti ø cm 12,5



Ciliegio

Wengé



Art. 6062W-F

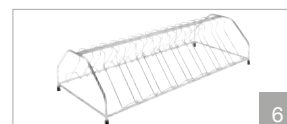


Art. 6060-F

Articolo	€	Colore	Piani	Dim. piani cm	Dim. max cm
6060	459,00	Ciliegio	2	94,5x55	110x56x81 h
6060W	459,00	Wengé			
6062	594,00	Ciliegio	3		110x56x87 h
6062W	594,00	Wengé			

Optional	€	Icona	Descrizione	Per articolo
F	21,00	1	Set 2 ruote con freno	Tutti
E	94,00	2	Set 4 ruote elastiche, di cui 2 con freno	

Accessori	€	Icona	Descrizione	Per articolo
A0096	63,00	3	Cassetto portaposate estraibile in PVC	Tutti
A0035	57,00	4	Supporto portapiatti estraibile tinto ciliegio	6060 - 6062
A0035W	57,00	5	Supporto portapiatti estraibile tinto wengé	6060W - 6062W
R0822	65,00	6	Portabottiglie in filo di acciaio cromato 12 posti	Tutti
R0824	85,00		Portabottiglie in filo di acciaio cromato 16 posti	



CARRELLI DI SERVIZIO LEGNO CON CUPOLA

- Struttura in legno massello
- Piani in MDF impiallacciati
- Maniglie di spinta integrate nel piano superiore
- Cupola semicilindrica in plexiglass apribile su due lati
- Ringhiere sui piani inferiori
- Ruote piroettanti ø cm 12,5



Ciliegio



Wengé



Art. 6062CW-F



Art. 6060C-F

Articolo	€	Colore	Piani	Dim. piani cm	Dim. max cm
6060C	711,00	Ciliegio	2	94,5x55	110x56x107 h
6060CW	711,00	Wengé			
6062C	861,00	Ciliegio	3	94,5x55	110x56x113 h
6062CW	861,00	Wengé			

Optional	€	Icona	Descrizione	Per articolo
F	21,00		Set 2 ruote con freno	Tutti
E	94,00		Set 4 ruote elastiche, di cui 2 con freno	

Accessori	€	Icona	Descrizione	Per articolo
A0096	63,00		Cassetto portaposate estraibile in PVC	Tutti
A0035	57,00		Supporto portapiatti estraibile tinto ciliegio	6060C - 6062C
A0035W	57,00		Supporto portapiatti estraibile tinto wengé	6060CW - 6062CW
R0822	65,00		Portabottiglie in filo di acciaio cromato 12 posti	Tutti
R0824	85,00		Portabottiglie in filo di acciaio cromato 16 posti	



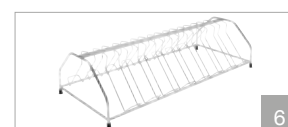
3



4



5



6

CARRELLI DI SERVIZIO LEGNO

- Struttura in legno massello
- Piani in multistrato con cornici e maniglie in massello
- Supporto portapiatti estraibile
- Ruote piroettanti ø cm 10



Noce



Wengé



Portapiatti di serie



Art. 6100



Art. 6100W

Articolo	€	Colore	Piani	Dim. max cm
6100	726,00	Noce	2	107x55x82 h
6100W	726,00	Wengé		
6102	764,00	Noce	3	
6102W	764,00	Wengé		

Optional	€	📷	Descrizione	Per articolo
F	26,00	1	Set 2 ruote con freno	Tutti
E	74,00	2	Set 4 ruote elastiche, di cui 2 con freno	





Art. 6100A
Set per dolci e formaggi composto da piano in legno massello da appoggio con cupola semicilindrica apribile su due lati



Art. 6100B
Set per antipasti composto da piano in legno massello da appoggio con cupola semicilindrica apribile su due lati, completo di bacinelle GN h. cm 6,5: n. 5x1/6 + n. 5x1/3



Art. 6100C
Portabottiglie composto da alzatina con ringhiero



Art. 6100E
Portabottiglie superiore in legno, 13 posti
Art. 6100F
Portabottiglie inferiore in legno, 9 posti



Art. 6100G
Set per antipasti, dolci e formaggi refrigerabile, composto da piano in legno massello da appoggio con cupola semicilindrica apribile su due lati, con griglia e vano per piastre eutettiche (Art. 6100H)



Art. 6100H
Set piastre eutettiche 16 pezzi per Art. 6100G



Art. R0822
Portabottiglie inferiore in filo di acciaio cromato, 12 posti

Art. R0824
Portabottiglie superiore in filo di acciaio cromato, 16 posti



Articolo	€		Colore	Descrizione	Dim. max cm
6100A	384,00	1	Noce	Set per dolci e formaggi con cupola	93x53x28 h
6100AW	384,00	-	Wengé		
6100B	549,00	2	Noce	Set per antipasti - cupola e bacinelle	93x53x35 h
6100BW	549,00	-	Wengé		
6100C	228,00	3	Noce	Portabottiglie superiore in legno	93x53x28 h
6100CW	228,00	-	Wengé		
6100E	273,00	4	Noce	Portabottiglie superiore in legno 13 posti	88x47x20 h
6100EW	273,00	-	Wengé		
6100F	237,00	4	Noce	Portabottiglie inferiore in legno 9 posti	66x47x20 h
6100FW	237,00	-	Wengé		
6100G	666,00	5	Noce	Set per antipasti refrigerabile	93x53x35 h
6100GW	666,00	-	Wengé		
6100H	51,00	6	-	Set n. 16 piastre eutettiche	-
R0822	65,00	7	-	Portabottiglie inferiore in filo 12 posti	70x40x22 h
R0824	85,00			Portabottiglie superiore in filo 16 posti	90x40x22 h

CARRELLI DI SERVIZIO LEGNO - PIANI cm 70x45

- Gambe in legno massello a sezione quadrata
- Ripiani in MDF
- Laccatura opaca
- Maniglia di spinta integrata nel piano superiore
- Portapiatti estraibile (a seconda del modello)
- Ruote piroettanti ø cm 9,5, di cui due con freno



Antracite

Panna

Tortora

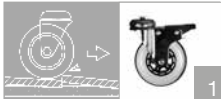


Art. 6830A



Art. 6832P



Articolo	€	Laccatura	Estraibile	Dim. max cm
6830A	423,00	Antracite	-	70x45x84 h
6830P	423,00	Panna		
6830T	423,00	Tortora		
6832A	505,00	Antracite	Si	
6832P	505,00	Panna		
6832T	505,00	Tortora		
Optional	€	Descrizione	Per articolo	
E	166,00	1 Set 4 ruote elastiche, di cui 2 con freno	Tutti	

- Gambe in legno massello a sezione quadrata
- Ripiani in MDF
- Laccatura opaca
- Maniglia di spinta integrata nel piano superiore
- Portapiatti estraibile (a seconda del modello)
- Ruote piroettanti ø cm 9,5, di cui due con freno



Chiusura soft-close per gli articoli con il portapiatti

Antracite

Panna

Tortora

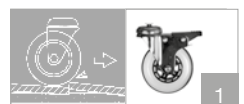


Art. 6842T



Art. 6840A

Articolo	€	Laccatura	Estraibile	Dim. max cm
6840A	449,00	Antracite	-	100x45x84 h
6840P	449,00	Panna		
6840T	449,00	Tortora		
6842A	530,00	Antracite	Si	
6842P	530,00	Panna		
6842T	530,00	Tortora		
Optional	€	📷	Descrizione	Per articolo
E	166,00	1	Set 4 ruote elastiche, di cui 2 con freno	Tutti



CARRELLI DI SERVIZIO LEGNO - PIANI cm 100x56

- Gambe in legno massello a sezione quadrata
- Ripiani in MDF
- Laccatura opaca
- Maniglia di spinta integrata nel piano superiore
- Portapiatti estraibile (a seconda del modello)
- Piano superiore con cupola semicilindrica in plexiglass apribile su due lati (a seconda del modello)
- Ruote piroettanti ø cm 9,5, di cui due con freno



Antracite

Panna

Tortora



Art. 6854A



Art. 6850A

Articolo	€	Laccatura	Estraibile	Cupola	Dim. max cm
6850A	472,00	Antracite	-	-	100x56x84 h
6850P	472,00	Panna			
6850T	472,00	Tortora			
6852A	552,00	Antracite	Si	-	
6852P	552,00	Panna			
6852T	552,00	Tortora			
6854A	854,00	Antracite	Si	Si	100x56x110 h
6854P	854,00	Panna			
6854T	854,00	Tortora			
Optional	€	📷	Descrizione	Per articolo	
E	166,00	1	Set 4 ruote elastiche, di cui 2 con freno	Tutti	1

- Carrello di servizio lusso in legno tinto mogano
- Struttura e piani in betulla impiallacciata
- Gambe e cornice in massello di mogano
- Ringhierino contenitivo superiore in acciaio cromato
- Doppia maniglia di spinta
- Cassetto portaposate su guide con separatori
- Rastrelliera portabicchieri
- Ruote piroettanti ø cm 12,5 di cui due con freno



Mogano



Part. rastrelliera in legno



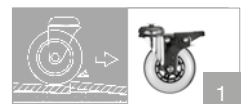
Part. cassetto porta posate



Art. 6103

Articolo	€	Colore	Piani	Dim. max cm
6103	2.990,00	Mogano	2	120x55x91 h

Optional	€	Descrizione
E	74,00	Set 4 ruote elastiche, di cui 2 con freno



PORTALQUORI

- Struttura in legno massello
- Piani in multistrato rotondi
- Pianetto di appoggio laterale richiudibile
- Ruote piroettanti ø cm 8



Noce

Wengé

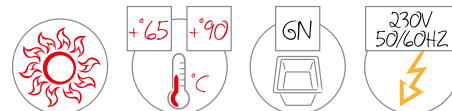


Art. 6310W

Articolo	€	Colore	Piani	Dim. max cm
6310	673,00	Noce	3	ø 59x80 h
6310W	673,00	Wengé		



- Struttura in legno massello con pannelli laterali e ripiano di base in multistrato
- Maniglia di spinta
- Vasca in acciaio inox, adatta a contenere bacinelle GN, fino a cm 20 h (escluse)
- Riscaldamento a bagnomaria con resistenza immersa e protetta da griglia
- Tensione rete 230 Volt monofase-50/60 Hz
- Rubinetto per lo scarico dell'acqua del bagnomaria
- Termometro-termostato digitale
- Tagliere scorrevole in polietilene
- Portacoltelli
- Ruote piroettanti ø cm 10



Noce

Wengé


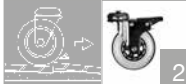



Optional bacinelle vedi pag. 96-97



Art. 6600S + bacinelle



Art. 6602S + bacinelle

Articolo	€	Colore	GN	Potenza	Dim. max cm
6600S	1.295,00	Noce	3x1/2	1950W	105x40x81 h
6600SW	1.295,00	Wengé			
6602S	1.510,00	Noce	3x1/1	1950W	121x61x81 h
6602SW	1.510,00	Wengé			
Optional	€	Descrizione	Per articolo		
F	26,00	1	Set 2 ruote con freno	Tutti	 1
E	74,00	2	Set 4 ruote elastiche, di cui 2 con freno		 2
Accessori	€	Descrizione	Per articolo		
A0010	90,00	3	Ribaltina portapiatti	6600S	 3
A0010W	90,00	4		6600SW	 4
A0011	90,00	3		6602S	 5
A0011W	90,00	4		6602SW	
A0015	61,00	5	Portacoperchi inox	Tutti	

FLAMBÉ

- Struttura e pannelli in nobilitato
- Fornelli inox con termocoppia di sicurezza a norma CE
- Ribaltina laterale
- Portabottiglie in acciaio cromato
- Cassetto portaposate
- Sportello vano bombola
- Ruote piroettanti ø cm 12,5, di cui due con freno



Ciliegio

Wengé



Particolare fuochi uniti

N.B.: bombola GPL e regolatore di pressione esclusi



Art. 1160W



Art. 1160D



Art. 1160S



Articolo	€	Colore	Fuochi	Dim. max aperto cm	Dim. max chiuso cm
1160S	946,00	Ciliegio	1 singolo	123x50x87 h	95x50x87 h
1160SW	946,00	Wengé			
1160D	1.182,00	Ciliegio	2 separati		
1160DW	1.182,00	Wengé			
1160	1.173,00	Ciliegio	2 uniti		
1160W	1.173,00	Wengé			

Accessori	€	📷	Descrizione	Per articolo
A80	51,00	1	Regolatore gas (GPL 30 mbar), singolo, completo di raccordi	1160S - 1160SW -1160 -1160W
A82	123,00	2	Regolatore gas (GPL 30 mbar), doppio, completo di raccordi	1160D - 1160DW
A81	51,00	1	Regolatore gas (GPL 50 mbar), singolo, completo di raccordi	1160S - 1160SW -1160 -1160W
A83	123,00	2	Regolatore gas (GPL 50 mbar), doppio, completo di raccordi	1160D - 1160DW

- Struttura in legno massello e pannelli in multistrato
- Fornelli inox con termocoppia di sicurezza a norma CE
- Piano d'appoggio con distanziatori metallici
- Ribaltina laterale
- Portabottiglie in acciaio cromato
- Cassetti portaposate
- Sportello vano bombola
- Ruote piroettanti ø cm 10



Noce

Wengé

N.B.: bombola GPL e regolatore di pressione esclusi



Art. 6400



Art. 6402



Art. 6404



Articolo	€	Colore	Fuochi	Dim. max aperto cm	Dim. max chiuso cm
6404	1.380,00	Noce	1 singolo	133x55x81 h	118x55x81 h
6404W	1.380,00	Wengé			
6402	1.620,00	Noce	2 separati		
6402W	1.620,00	Wengé			
6400	1.583,00	Noce	2 uniti		
6400W	1.583,00	Wengé			

Optional	€	Descrizione	Per articolo
F	26,00	1 Set 2 ruote con freno	Tutti
E	74,00	2 Set 4 ruote elastiche, di cui 2 con freno	



Accessori	€	Descrizione	Per articolo
A80	51,00	3 Regolatore gas (GPL 30 mbar), singolo, completo di raccordi	6400 - 6400W - 6404 - 6404W
A82	123,00	4 Regolatore gas (GPL 30 mbar), doppio, completo di raccordi	6402 - 6402W
A81	51,00	3 Regolatore gas (GPL 50 mbar), singolo, completo di raccordi	6400 - 6400W - 6404 - 6404W
A83	123,00	4 Regolatore gas (GPL 50 mbar), doppio, completo di raccordi	6402 - 6402W

MOBILI DI SERVIZIO ALTI DOPPI

- Struttura e pannelli in nobilitato
- Alzatina con due mensole
- Cassetti portaposate con separatori, montati su guide
- Ogni vano ha un ripiano regolabile interno
- Bordi protetti da profilo in gomma
- Ruote ø cm 5

Ciliegio

Wengé

RAL

Laccatura opaca a scelta. Comunicare il codice RAL richiesto.



Cassetto portaposate

Art. 1600

Articolo	€	Colore	Descrizione	Ripiano intermedio	Dim. max cm
1600	755,00	Ciliegio	2 sportelli	2	94x48x145 h
1600W	771,00	Wengé			
1600RAL	1.274,00	RAL			
1605	1.133,00	Ciliegio	2 tramogge	-	
1605W	1.146,00	Wengé			
1605RAL	1.649,00	RAL			
1606	943,00	Ciliegio	1 sportello + 1 tramoggia	1	
1606W	959,00	Wengé			
1606RAL	1.461,00	RAL			
1607	723,00	Ciliegio	1 sportello + 1 vano a giorno	2	
1607W	737,00	Wengé			
1607RAL	1.241,00	RAL			

- Struttura e pannelli in nobilitato
- Alzatina con due mensole
- Cassetti portaposate aperti con separatori, montati su guide
- Ogni vano ha un ripiano regolabile interno
- Bordi protetti da profilo in gomma
- Ruote ø cm 5

Ciliegio



Wengé



RAL

Laccatura opaca a scelta. Comunicare il codice RAL richiesto.



Cassetto portaposate aperto

Art. 1606FW

Articolo	€	Colore	Descrizione	Ripiano intermedio	Dim. max cm
1600F	755,00	Ciliegio	2 sportelli	2	94x48x145 h
1600FW	771,00	Wengé			
1600FRAL	1.274,00	RAL			
1605F	1.133,00	Ciliegio	2 tramogge	-	
1605FW	1.146,00	Wengé			
1605FRAL	1.649,00	RAL			
1606F	943,00	Ciliegio	1 sportello + 1 tramoggia	1	
1606FW	959,00	Wengé			
1606FRAL	1.461,00	RAL			
1607F	723,00	Ciliegio	1 sportello + 1 vano a giorno	2	
1607FW	737,00	Wengé			
1607FRAL	1.241,00	RAL			

MOBILI DI SERVIZIO ALTI SINGOLI

- Struttura e pannelli in nobilitato
- Alzatina con due mensole
- Cassetto portaposate con separatori, montato su guide
- Vano dotato di ripiano regolabile interno
- Bordi protetti da profilo in gomma
- Ruote ø cm 5

Ciliegio



Wengé



RAL

Laccatura opaca a scelta. Comunicare il codice RAL richiesto.



Art. 1610



Cassetto portaposate

Articolo	€	Colore	Descrizione	Ripiano intermedio	Dim. max cm
1610	562,00	Ciliegio	1 sportello	1	48x48x145 h
1610W	577,00	Wengé			
1610RAL	1.030,00	RAL			
1615	750,00	Ciliegio	1 tramoggia	-	
1615W	765,00	Wengé			
1615RAL	1.217,00	RAL			
1616	529,00	Ciliegio	1 vano a giorno	1	
1616W	545,00	Wengé			
1616RAL	996,00	RAL			

- Struttura e pannelli in nobilitato
- Alzatina con due mensole
- Cassetto portaposate aperto con separatori, montato su guide
- Vano dotato di ripiano regolabile interno
- Bordi protetti da profilo in gomma
- Ruote ø cm 5

Ciliegio



Wengé



RAL

Laccatura opaca a scelta. Comunicare il codice RAL richiesto.



Art. 1616FW



Cassetto portaposate aperto

Articolo	€	Colore	Descrizione	Ripiano intermedio	Dim. max cm
1610F	562,00	Ciliegio	1 sportello	1	48x48x145 h
1610FW	577,00	Wengé			
1610FRAL	1.030,00	RAL			
1615F	750,00	Ciliegio	1 tramoggia	-	
1615FW	765,00	Wengé			
1615FRAL	1.217,00	RAL			
1616F	529,00	Ciliegio	1 vano a giorno	1	
1616FW	545,00	Wengé			
1616FRAL	996,00	RAL			

MOBILI DI SERVIZIO BASSI DOPPI

- Struttura e pannelli in nobilitato
- Cassetti portaposate con separatori, montati su guide
- Ogni vano è dotato di ripiano regolabile interno
- Bordi protetti da profilo in gomma
- Ruote ø cm 5

Ciliegio



Wengé



RAL

Laccatura opaca a scelta. Comunicare il codice RAL richiesto.



Art. 1620



Cassetto portaposate

Articolo	€	Colore	Descrizione	Ripiano intermedio	Dim. max cm
1620	680,00	Ciliegio	2 sportelli	2	94x48x98 h
1620W	696,00	Wengé			
1620RAL	1.160,00	RAL			
1625	1.057,00	Ciliegio	2 tramogge	-	
1625W	1.071,00	Wengé			
1625RAL	1.535,00	RAL			
1626	868,00	Ciliegio	1 sportello + 1 tramoggia	1	
1626W	883,00	Wengé			
1626RAL	1.348,00	RAL			
1627	648,00	Ciliegio	1 sportello + 1 vano a giorno	2	
1627W	662,00	Wengé			
1627RAL	1.127,00	RAL			

- Struttura e pannelli in nobilitato
- Cassetti portaposate aperti con separatori, montati su guide
- Ogni vano è dotato di ripiano regolabile interno
- Bordi protetti da profilo in gomma
- Ruote ø cm 5

Ciliegio



Wengé



RAL

Laccatura opaca a scelta. Comunicare il codice RAL richiesto.



Art. 1627FW



Cassetto portaposate aperto

Articolo	€	Colore	Descrizione	Ripiano intermedio	Dim. max cm
1620F	680,00	Ciliegio	2 sportelli	2	94x48x98 h
1620FW	696,00	Wengé			
1620FRAL	1.160,00	RAL			
1625F	1.057,00	Ciliegio	2 tramogge	-	
1625FW	1.071,00	Wengé			
1625FRAL	1.535,00	RAL			
1626F	868,00	Ciliegio	1 sportello + 1 tramoggia	1	
1626FW	883,00	Wengé			
1626FRAL	1.348,00	RAL			
1627F	648,00	Ciliegio	1 sportello + 1 vano a giorno	2	
1627FW	662,00	Wengé			
1627FRAL	1.127,00	RAL			

CARRELLI DI SERVIZIO IN ACCIAIO - PIANI IN NOBILITATO

- Struttura in tubo quadro di acciaio inox cm 2x2, finitura spazzolata
- Piani in nobilitato con bordi in tubo di acciaio inox spazzolato
- Paracolpi in gomma grigia
- Ruote piroettanti ø cm 12,5



Ciliegio



Rovere Tabacco



Art. 4690.2T



Art. 4690.3

Articolo	€	Colore	Piani	Dim. piani cm	Dim. max cm		
4650.2	242,00	Ciliegio	2	50x45	61x52x95 h		
4650.2T	261,00	Rovere Tabacco					
4650.3	309,00	Ciliegio	3		70x45	61x52x103 h	
4650.3T	334,00	Rovere Tabacco					
4650.4	381,00	Ciliegio	4			90x45	61x52x137 h
4650.4T	411,00	Rovere Tabacco					
4670.2	253,00	Ciliegio	2	70x45			81x52x95 h
4670.2T	273,00	Rovere Tabacco					
4670.3	324,00	Ciliegio	3		90x45		81x52x103 h
4670.3T	350,00	Rovere Tabacco					
4670.4	402,00	Ciliegio	4			90x45	81x52x137 h
4670.4T	434,00	Rovere Tabacco					
4690.2	272,00	Ciliegio	2	90x45			101x52x95 h
4690.2T	294,00	Rovere Tabacco					
4690.3	354,00	Ciliegio	3		90x45		101x52x103 h
4690.3T	382,00	Rovere Tabacco					
4690.4	441,00	Ciliegio	4			90x45	101x52x137 h
4690.4T	476,00	Rovere Tabacco					

Optional	€	📷	Descrizione	Per articolo
F	21,00	1	Set 2 ruote con freno	Tutti
E	155,00	2	Set 4 ruote elastiche, di cui 2 con freno	
Accessori	€	📷	Descrizione	Per articolo
AB02	30,00	3	Bacinella portarifiuti in PVC, cm 33x16x51 h	Tutti
AB01	14,00	4	Bacinella portarifiuti in PVC, cm 35x19x18 h	



CARRELLI DI SERVIZIO IN ACCIAIO - PIANI IN LAMIERA SIMIL LEGNO

- Struttura in tubo tondo di acciaio inox ø cm 2,5
- Piani in lamiera di acciaio ricoperti con pellicola simil legno
- Bordo antitaglio e assenza di spigoli vivi
- Giunti angolari di fissaggio al telaio, realizzati in pressofusione di alluminio con angoli interni arrotondati
- Cupola in plexiglass semicilindrica apribile su due lati (a seconda del modello)
- Paracolpi in gomma grigia agli angoli
- Ruote piroettanti ø cm 12,5



Noce



Art. 4100



Art. 4018

Articolo	€	Piani	Cupola	Dim. piani cm	Dim. max cm
4006	283,00	2	-	71x45	87x52x96 h
4008	369,00	3			87x52x96 h
4010	463,00	4			87x52x130 h
4018	289,00	2	-	71x52	87x59x96 h
4020	378,00	3			87x59x96 h
4022	475,00	4			87x59x130 h
4000	297,00	2	-	93x45	108x52x96 h
4002	394,00	3			108x52x96 h
4004	494,00	4			108x52x130 h
4012	305,00	2	-	93x52	108x59x96 h
4014	402,00	3			108x59x96 h
4016	508,00	4			108x59x130 h
4100	631,00	2	Si	93x52	108x59x112 h
4102	737,00	3			108x59x112 h

Optional	€	📷	Descrizione	Per articolo
F	21,00	1	Set 2 ruote con freno	Tutti
E	155,00	2	Set 4 ruote elastiche, di cui 2 con freno	
Accessori	€	📷	Descrizione	Per articolo
AB02	30,00	3	Bacinella portarifiuti in PVC, cm 33x16x51 h	Tutti
AB01	14,00	4	Bacinella portarifiuti in PVC, cm 35x19x18 h	
A0097	86,00	5	Cassetto portaposate a tre scomparti in PVC	



CARRELLI IN ACCIAIO INOX PER SBARAZZO

- Struttura in tubo quadro di acciaio inox cm 2x2, finitura spazzolata
- Livello superiore adatto a contenere 3 bacinelle GN 1/1, fino a cm 20 h (escluse)
- Piani inferiori in acciaio inox estraibili
- Paracolpi in gomma grigia
- Ruote piroettanti ø cm 12,5



Optional bacinelle vedi pag. 96-97



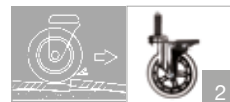
Art. 1550-F + bacinelle

Articolo	€	Piani	Dim. piani cm	Dim. max cm
1550	318,00	1	100x50	112x62x94 h
1552	433,00	2		112x62x112 h

Optional	€	📷	Descrizione	Per articolo
F	21,00	1	Set 2 ruote con freno	Tutti
E	155,00	2	Set 4 ruote elastiche, di cui 2 con freno	



1



2

- Struttura in tubo quadro di acciaio inox cm 2,5x2,5, finitura spazzolata con pannelli laterali in lamiera di acciaio inox completamente saldati
- Piano inferiore in lamiera di acciaio inox, con vaso
- Paracolpi in gomma grigia
- Ruote piroettanti ø cm 12,5



Optional bacinelle vedi pag. 96-97



Art. 1515V-F



Particolare vasca stagna (1515V)


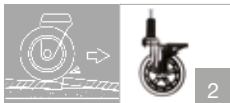




Part. telaio senza fondo (1515S)



Art. 1515-F

Articolo	€	Livello superiore	H max bacinelle cm	Dim. piani cm	Dim. max cm
1515S	413,00	Telaio senza fondo per bacinelle 3x1/1 GN (escluse)	20	105x51	117x63x94 h
1515	654,00	Telaio senza fondo + bacinelle 1x2/1 GN + 2x1/2 GN (comprese)			
1515V	653,00	Vasca stagna + rubinetto			

Optional	€	📷	Descrizione	Per articolo	
F	21,00	1	Set 2 ruote con freno	Tutti	 1
E	155,00	2	Set 4 ruote elastiche, di cui 2 con freno		 2
Accessori	€	📷	Descrizione	Per articolo	
AB02	30,00	3	Bacinella portarifiuti in PVC, cm 33x16x51 h	Tutti	 3
AB01	14,00	4	Bacinella portarifiuti in PVC, cm 35x19x18 h		 4

CARRELLI DI SERVIZIO IN ACCIAIO - PIANI ASPORTABILI

- Struttura in tubo quadro di acciaio inox cm 2x2, finitura spazzolata
- Piani asportabili in acciaio inox a forma di vasca, con bordo a 90° antitaglio, profondità cm 1,5 o 6,5 (a seconda del modello)
- Paracolpi in gomma grigia agli angoli
- Ruote piroettanti ø cm 12,5



Art. 1516



Particolare piano asportabile



Art. 1526

Articolo	€	Piani	Profondità piani cm	Dim. piani cm	Dim. max cm
1516	235,00	2	1,5	47x44	58x51x91 h
1517	294,00	3			58x51x110 h
1520	263,00	2		75x44	86x51x91 h
1521	335,00	3			86x51x110 h
1522	406,00	4			86x51x126 h
1523	277,00	2		87x44	98x51x91 h
1524	355,00	3			98x51x110 h
1525	432,00	4			98x51x126 h
1526	327,00	2	6,5	87x44	98x51x91 h
1527	432,00	3			98x51x110 h

Optional	€	Icona	Descrizione	Per articolo
F	21,00	1	Set 2 ruote con freno	Tutti
E	155,00	2	Set 4 ruote elastiche, di cui 2 con freno	
Accessori	€	Icona	Descrizione	Per articolo
AB02	30,00	3	Bacinella portarifiuti in PVC, cm 33x16x51 h	Tutti
AB01	14,00	4	Bacinella portarifiuti in PVC, cm 35x19x18 h	



CARRELLI DI SERVIZIO INOX AISI 304 - PIANI ASPORTABILI

- Realizzati completamente in acciaio inox AISI 304, finitura spazzolata
- Struttura in tubo tondo di acciaio inox ø cm 2,5
- Piani asportabili a forma di vassoio con superfici arrotondate
- Paracolpi in gomma grigia
- Ruote piroettanti ø cm 12,5, di cui due con freno







Art. 14208EST



Particolare piano asportabile

Articolo	€	Piani	Dim. piani cm	Portata Kg	Dim. max cm
14208EST	348,00	2	80x50	120	92x62x95 h
14308EST	460,00	3			
14210EST	385,00	2	100x50		112x62x95 h
14310EST	520,00	3			

Optional	€	📷	Descrizione	Per articolo	
E	155,00	1	Set 4 ruote elastiche, di cui 2 con freno	Tutti	  1
Accessori	€	📷	Descrizione	Per articolo	
AB02	30,00	2	Bacinella portarifiuti in PVC, cm 33x16x51 h	Tutti	 2  3
AB01	14,00	3	Bacinella portarifiuti in PVC, cm 35x19x18 h		

CARRELLI DI SERVIZIO IN ACCIAIO INOX

- Struttura in lamiera di acciaio inox angolare
- Piani in acciaio inox a forma di vasca, con bordo a 90° antitaglio, profondità cm 4, imbullonati alla struttura
- Maniglia di spinta
- Ruote piroettanti ø cm 9,5



Art. 1545



Art. 1548

Articolo	€	Piani	Dim. piani cm	Dim. max cm
1545	312,00	2	80x45	89x48x85 h
1546	360,00	3		
1547	322,00	2	90x50	99x53x85 h
1548	376,00	3		

Optional	€	📷	Descrizione	Per articolo
F	9,00	1	Set 2 ruote con freno	Tutti
E	166,00	2	Set 4 ruote elastiche, di cui 2 con freno	

Accessori	€	📷	Descrizione	Per articolo
AB02	30,00	3	Bacinella portarifiuti in PVC, cm 33x16x51 h	Tutti
AB01	14,00	4	Bacinella portarifiuti in PVC, cm 35x19x18 h	



1



2



3



4

- Realizzati completamente in acciaio inox AISI 304, finitura spazzolata
- Struttura in tubo tondo di acciaio inox ø cm 2,5
- Cupola in plexiglass semicilindrica apribile su due lati (a seconda del modello)
- Piani in acciaio inox a forma di vasca, profondità circa cm 2
- Bordo antitaglio e assenza di spigoli vivi
- Giunti angolari di fissaggio al telaio, realizzati in pressofusione di alluminio con angoli interni arrotondati
- Paracolpi in gomma grigia
- Ruote piroettanti ø cm 12,5



Art. 4052




Art. 4150

Articolo	€	Piani	Cupola	Dim. piani cm	Dim. max cm
4056	301,00	2	-	71x45	87x52x96 h
4058	393,00	3			87x52x130 h
4060	495,00	4			
4068	312,00	2	-	71x52	87x59x96 h
4070	409,00	3			87x59x130 h
4072	516,00	4			
4050	322,00	2	-	93x45	108x52x96 h
4052	424,00	3			108x52x130 h
4054	536,00	4			
4062	335,00	2	-	93x52	108x59x96 h
4064	443,00	3			108x59x130 h
4066	563,00	4			
4150	634,00	2	Si	93x52	108x59x112 h
4152	745,00	3			

Optional	€	Icona	Descrizione	Per articolo
F	21,00	1	Set 2 ruote con freno	Tutti
E	155,00	2	Set 4 ruote elastiche, di cui 2 con freno	

Accessori	€	Icona	Descrizione	Per articolo
A0097	86,00	3	Cassetto portaposate a tre scomparti in PVC	Tutti
AB02	30,00	4	Bacinella portarifiuti in PVC, cm 33x16x51 h	
AB01	14,00	5	Bacinella portarifiuti in PVC, cm 35x19x18 h	



CARRELLI DI SERVIZIO INOX A PIANI STAMPATI

- Realizzati completamente in acciaio inox AISI 201
- Struttura in tubo tondo ø cm 2,5
- Piani stampati satinati a forma di vassoio con bordi arrotondati, insonorizzati ed imbullonati al telaio
- Paracolpi in gomma grigia
- Ruote piroettanti ø cm 10, di cui due con freno



SERIE ECONOMICA



Particolare piano imbullonato



Art. 2P100-50



Art. 3P100-50

Articolo	€	Piani	Dim. piani cm	Dim. max cm
2P80-50	139,00	2	80x50	89x59x94 h
3P80-50	180,00	3		
2P100-50	155,00	2	100x50	109x59x94 h
3P100-50	191,00	3		
2P100-60	170,00	2	100x60	109x69x94 h
3P100-60	211,00	3		
Accessori	€		Descrizione	Per articolo
AB01	14,00	1	Bacinella portarifiuti in PVC, cm 35x19x18 h	Tutti
AB02	30,00	2	Bacinella portarifiuti in PVC, cm 33x16x51 h	



1



2

CARRELLI DI SERVIZIO INOX AISI 304 A PIANI STAMPATI IMBULLONATI

- Realizzati completamente in acciaio inox AISI 304, finitura spazzolata
- Struttura in tubo tondo ø cm 2,5
- Piani stampati a forma di vassoio con superfici arrotondate, insonorizzati, imbullonati al telaio
- Paracolpi in gomma grigia
- Ruote piroettanti ø cm 12,5



Particolare foro svuotarifiuti



Art. 1400

Articolo	€	Piani	Dim. piani cm	Dim. max cm
1400C	262,00	2	80x50	89x59x95 h
1405C	336,00	3		89x59x95 h
1410C	421,00	4		89x59x126 h
1400C5	516,00	5		89x59x160 h
1400	291,00	2	100x50	109x59x95 h
1405	379,00	3		109x59x95 h
1410	477,00	4		109x59x126 h
14005	582,00	5		109x59x160 h
1402	310,00	2	100x60	109x69x95 h
1407	407,00	3		109x69x95 h
1412	513,00	4		109x69x126 h
14025	621,00	5		109x69x160 h
14032	362,00	2	120x60	129x69x95 h
14033	485,00	3		129x69x95 h
14034	619,00	4		129x69x126 h

Optional	€	📷	Descrizione	Per articolo
F	21,00	1	Set 2 ruote con freno	Tutti
E	155,00	2	Set 4 ruote elastiche, di cui 2 con freno	
FO	80,00	3	1 foro svuotarifiuti Consigliato per Art. a 2/3 piani	
Accessori	€	📷	Descrizione	Per articolo
AB01	14,00	4	Bacinella portarifiuti in PVC, cm 35x19x18 h	Tutti
AB02	30,00	5	Bacinella portarifiuti in PVC, cm 33x16x51 h	



CARRELLI DI SERVIZIO INOX AISI 304 A PIANI STAMPATI SALDATI

- Realizzati completamente in acciaio inox AISI 304, finitura spazzolata
- Struttura in tubo tondo ø cm 2.5
- Piani stampati a forma di vassoio con superfici arrotondate, insonorizzati, saldati al telaio
- Paracolpi in gomma grigia
- Ruote piroettanti ø cm 12,5



Art. 1405S



Particolare piano saldato



Particolare foro svuotarifiuti

Articolo	€	Piani	Dim. piani cm	Dim. max cm
1400CS	295,00	2	80x50	89x59x95 h
1405CS	367,00	3		89x59x126 h
1410CS	514,00	4		
1400S	322,00	2	100x50	109x59x95 h
1405S	409,00	3		109x59x126 h
1410S	570,00	4		
1402S	345,00	2	100x60	109x69x95 h
1407S	440,00	3		109x69x126 h
1412S	613,00	4		
14032S	378,00	2	120x60	129x69x95 h
14033S	492,00	3		129x69x126 h
14034S	628,00	4		

Optional	€	Descrizione	Per articolo
F	21,00	Set 2 ruote con freno	Tutti
E	155,00	Set 4 ruote elastiche, di cui 2 con freno	
FO	80,00	1 foro svuotarifiuti <u>Consigliato per Art. a 2/3 piani</u>	




Accessori	€	Descrizione	Per articolo
AB01	14,00	Bacinella portarifiuti in PVC, cm 35x19x18 h	Tutti
AB02	30,00	Bacinella portarifiuti in PVC, cm 33x16x51 h	



CARRELLI DI SERVIZIO INOX AISI 304 - TRASPORTO PESANTE

- Realizzati completamente in acciaio inox AISI 304, finitura spazzolata
- Struttura portante costituita da telaio chiuso in tubo tondo ø cm 2.5
- Piani stampati a forma di vassoio con superfici arrotondate, insonorizzati, saldati al telaio
- Paracolpi in gomma grigia
- Ruote piroettanti ø cm 12,5 di cui due con freno



Particolare foro svuotarifiuti



Art. 1403P2

Articolo	€	Piani	Dim. piani cm	Dim. max cm
1400CP	367,00	2	80x50	89x59x95 h
1405CP	438,00	3		
1400P	398,00	2	100x50	109x59x95 h
1405P	485,00	3		
1402P	424,00	2	100x60	109x69x95 h
1407P	520,00	3		
1403P2	504,00	2	120x60	129x69x95 h
1403P3	635,00	3		

Optional	€	Descrizione	Per articolo
E	90,00	1 Set 4 ruote elastiche, di cui 2 con freno	Tutti
FO	80,00	2 1 foro svuotarifiuti	




Accessori	€	Descrizione	Per articolo
AB01	14,00	3 Bacinella portarifiuti in PVC, cm 35x19x18 h	Tutti
AB02	30,00	4 Bacinella portarifiuti in PVC, cm 33x16x51 h	









CARRELLI DI SERVIZIO INOX AISI 304 - TRASPORTO PESANTE

- Realizzati completamente in acciaio inox AISI 304, finitura spazzolata
- Struttura in tubo quadro cm 2,5x2,5
- Piani in lamiera, lisci (serie PL) o a vasca (serie PV), saldati al telaio
- Paracolpi in gomma grigia
- Ruote piroettanti, supporto a piastra, ø cm 12,5, di cui due con freno




Art. 1540PL

Articolo	€	Piani	Dim. piani cm	Dim. max cm
1540PL	494,00	2 lisci	100x58	108x61x93 h
1541PL	588,00	3 lisci		
1540PV	504,00	2 a vasca		
1541PV	604,00	3 a vasca		

Optional	€		Descrizione	Per articolo		
E	94,00	1	Set 4 ruote elastiche, di cui 2 con freno	Tutti		1
Accessori	€		Descrizione	Per articolo		
AB02	30,00	2	Bacinella portarifiuti in PVC, cm 33x16x51 h	Tutti		
AB01	14,00	3	Bacinella portarifiuti in PVC, cm 35x19x18 h			


CARRELLI DI SERVIZIO INOX AISI 304 - TRASPORTO PESANTE

- Realizzati completamente in acciaio inox AISI 304, finitura spazzolata
- Struttura in tubo quadro cm 2,5x2,5
- Piani in lamiera, lisci (serie PL) o a vasca (serie PV) con omega di rinforzo, saldati al telaio
- Paracolpi in gomma grigia
- Ruote piroettanti, supporto a piastra, ø cm 16 su cuscinetti a rulli, di cui due con freno



Art. 1542PV

Articolo	€	Piani	Dim. piani cm	Dim. max cm
1542PL	622,00	2 lisci	100x58	108x61x96 h
1543PL	747,00	3 lisci		
1542PV	630,00	2 a vasca		
1543PV	757,00	3 a vasca		

Accessori	€		Descrizione	Per articolo
AB02	30,00	1	Bacinella portarifiuti in PVC, cm 33x16x51 h	Tutti
AB01	14,00	2	Bacinella portarifiuti in PVC, cm 35x19x18 h	



2

VETRINE, CARRELLI ESPOSITIVI, BUFFET E DROP-IN



VETRINE CALDE

- Struttura esterna ed interna interamente in lamiera di acciaio inox, isolamento con iniezione di poliuretano espanso ad alta densità
- Porte in vetro temperato, apribili a 180°, con spigoli arrotondati e guarnizioni in PVC nella battuta, sfilabili per permettere una facile pulizia
- Cerniere con chiusura a scatto
- Maniglie laterali di spinta in tubo di acciaio inox con supporti in PVC
- Pannello comandi con termostato-termometro digitale e interruttore di accensione

- Tensione rete 230 Volt monofase-50/60Hz
- Cavo di alimentazione spiralato, lunghezza 3 metri
- Ruote piroettanti ø cm 12,5, di cui due con freno

DOTAZIONE INTERNA:

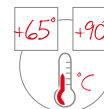
- Cremagliera da 27 guide con passo 4 cm per griglie da 65x65 cm (standard fornito con 15 griglie passo 8 cm)

OPPURE:

- Colonna portapiatti con differenti capacità e diametro piatti



Art. 3360GS

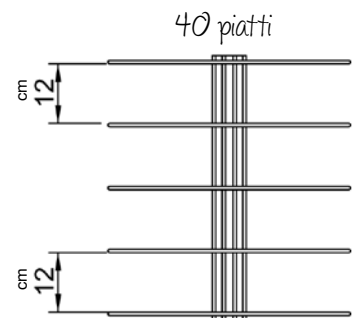
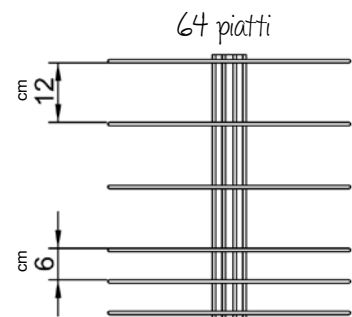
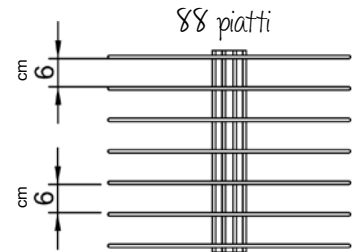
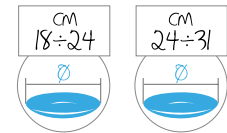


Articolo	€	Supporti	Potenza	Dim. max cm
3360GS	2.693,00	15 Griglie	2000W	83x77x190 h

Optional	€	Descrizione
A0054	29,00	Griglia 65x65 cm



Art. 3360PS-88



Articolo	€	Ø piatti cm	Supporti	Nr. piatti	Potenza	Dim. max cm
3360PS-40	2.534,00	18÷24	Colonna	40	2000W	83x77x190 h
3360PS-64	2.556,00			64		
3360PS-88	2.578,00			88		
3361PS-40	2.542,00	24÷31		40		
3361PS-64	2.570,00			64		
3361PS-88	2.599,00			88		

VETRINE FREDDE

- Struttura esterna ed interna interamente in lamiera di acciaio inox, isolamento con iniezione di poliuretano espanso ad alta densità
- Base a forma di vasca a tenuta stagna interamente in acciaio inox, con foro per lo scarico della condensa
- Porte in vetro temperato, apribili a 180°, con spigoli arrotondati e guarnizioni in PVC nella battuta, sfilabili per permettere una facile pulizia
- Cerniere con chiusura a scatto
- Maniglie laterali di spinta in tubo di acciaio inox con supporti in PVC
- Pannello comandi con termostato-termometro digitale e interruttore di accensione con spia luminosa

- Tensione rete 230 Volt monofase-50/60Hz
- Refrigerazione statica
- Cavo di alimentazione spiralato, lunghezza 3 metri
- Ruote piroettanti ø cm 12,5, di cui due con freno

DOTAZIONE INTERNA:

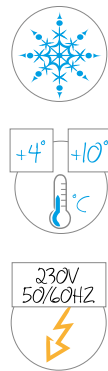
- Cremagliera da 27 guide con passo 4 cm per griglie da 65x65 cm (standard fornito con 15 griglie passo 8 cm)

OPPURE:

- Colonna portapiatti con differenti capacità e diametro piatti



Art. 3370GS

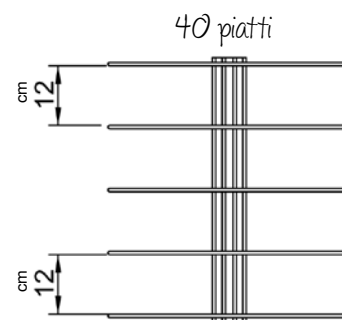
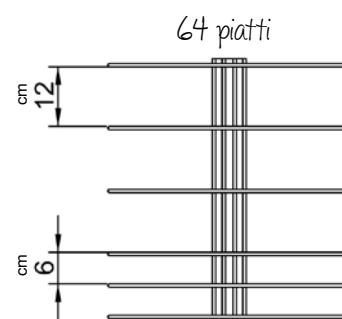
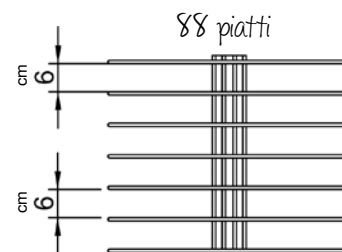
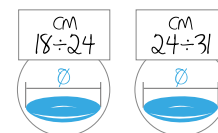


Articolo	€	Supporti	Potenza	Dim. max cm
3370GS	3.187,00	15 Griglie	700W	83x77x190 h

Optional	€	Descrizione
A0055	29,00	Griglia 65x65 cm



Art. 3370PS-88



Articolo	€	Ø piatti cm	Supporti	Nr. piatti	Potenza	Dim. max cm
3370PS-40	3.100,00	18÷24	Colonna	40	700W	83x77x190 h
3370PS-64	3.122,00			64		
3370PS-88	3.143,00			88		
3371PS-40	3.107,00	24÷31		40		
3371PS-64	3.136,00			64		
3371PS-88	3.164,00			88		

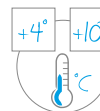
CARRELLI REFRIGERANTI PER DOLCI E FORMAGGI

- Struttura in legno massello con pannelli e ripiano in multistrato
- Cupola in plexiglass ad apertura frontale
- Mensola in cristallo
- Refrigerazione statica
- Schienale e falso fondo asolato
- Foro sul fondo della vasca per lo scarico della condensa (con rubinetto a richiesta)

- Cassetto portaposate a tre scomparti e portapiatti estraibile
- Pannello comandi con termostato-termometro digitale e interruttore di accensione con spia luminosa
- Tensione rete 230 Volt monofase-50/60 Hz
- Ruote piroettanti ø cm 10

Ciliegio

Wengé



Art. 6670-18W

Articolo	€	Colore	Potenza	Dim. max cm
6670-18	2.836,00	Ciliegio	200W	108x61x112 h
6670-18W	2.836,00	Wengé		108x61x112 h




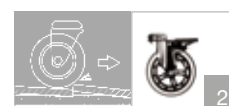
Cassetto portaposate



Portapiatti estraibile



Optional	€		Descrizione	Per articolo
F	25,00	1	Set 2 ruote con freno	Tutti
E	72,00	2	Set 4 ruote elastiche, di cui 2 ruote con freno	
A156	34,00	-	Rubinetto di scarico	
A0039	25,00	3	Maniglia di spinta	



CARRELLI REFRIGERANTI

- Cupola in plexiglass semicilindrica con apertura su due lati
- Pannelli e ripiano in legno multistrato
- Gambe in legno massello rivestite esternamente in lamiera di acciaio inox AISI 304, finitura spazzolata
- Per la finitura colore NERO struttura e gambe in MDF idrorepellente protetto da trasparente
- Vasca in acciaio inox AISI 304 profonda cm 19, per bacinelle GN fino a cm 15 h (escluse)

- Foro sul fondo della vasca per lo scarico della condensa (con rubinetto a richiesta) **NB: per il pesce il rubinetto è obbligatorio**
- Pannello comandi con termostato-termometro digitale e interruttore di accensione con spia luminosa
- Tensione rete 230 Volt monofase-50/60 Hz
- Refrigerazione statica
- Ruote piroettanti ø cm 12,5, di cui due con freno

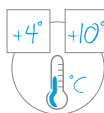


RAL
Laccatura opaca a scelta. Comunicare il codice RAL richiesto.



Complementi vedi pag. 78-79

Optional bacinelle vedi pag. 96-97



Art. 6930.4R + A156 + A20(x4)


NB: la singola mensola frontale viene montata dal lato opposto a quello dell'operatore salvo richiesta contraria

Articolo	€	Colore	GN	Potenza	Dim. max cm	Optional	€	Mensola frontale
6930.2R	2.729,00	Rovere	2x1/1	320W	80x68x120 h	A122R	126,00	1 ribaltabile con scorriassoi
6930.2W	2.729,00	Wengé				A122W	126,00	
6930.2N	3.103,00	Nero				A122N	147,00	
6930.2RAL	3.286,00	RAL				A122RAL	157,00	
6930.3R	2.957,00	Rovere	3x1/1	360W	113x68x120 h	A123R	157,00	1 ribaltabile con scorriassoi
6930.3W	2.957,00	Wengé				A123W	157,00	
6930.3N	3.362,00	Nero				A123N	183,00	
6930.3RAL	3.553,00	RAL				A123RAL	210,00	
6930.4R	3.324,00	Rovere	4x1/1	470W	161x68x120 h	A124R	192,00	1 ribaltabile con scorriassoi
6930.4W	3.324,00	Wengé				A124W	192,00	
6930.4N	3.780,00	Nero				A124N	224,00	
6930.4RAL	3.957,00	RAL				A124RAL	252,00	

Optional	€	Descrizione		Per articolo
A156	34,00	Rubinetto di scarico (obbligatorio per il pesce)		Tutti
Accessori	€	Icona	Descrizione	Per articolo
A10	29,00	1	Griglia liscia 1/1 GN	Tutti
A20	34,00	2	Griglia asolata 1/1 GN	
LED	245,00	-	Illuminazione posta sulla cupola	

- Cupola in plexiglass con mensola in legno, apertura frontale
- Pannelli, ripiano e mensola in legno multistrato
- Gambe in legno massello rivestite esternamente in lamiera di acciaio inox AISI 304, finitura spazzolata
- Per la finitura colore NERO struttura e gambe in MDF idrorepellente protetto da trasparente

- Vasca in acciaio inox AISI 304 cm 19 h, per bacinelle GN fino a cm 15 h (escluse)
- Foro sul fondo della vasca per lo scarico della condensa (con rubinetto a richiesta) **NB: per il pesce il rubinetto è obbligatorio**
- Pannello comandi con termostato-termometro digitale e interruttore di accensione con spia luminosa
- Tensione rete 230 Volt monofase-50/60 Hz
- Refrigerazione statica
- Ruote piroettanti ø cm 12,5, di cui due con freno



RAL Laccatura opaca a scelta. Comunicare il codice RAL richiesto.

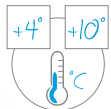


Complementi vedi pag. 78-79

Optional bacinelle vedi pag. 96-97




Art. 6940.4N + bacinelle



NB: la singola mensola frontale viene montata dal lato opposto a quello dell'operatore salvo richiesta contraria

Articolo	€	Colore	GN	Potenza	Dim. max cm	Optional	€	Mensola frontale
6940.2R	2.796,00	Rovere	2x1/1	320W	80x68x122 h	A122R	126,00	1 ribaltabile con scorrevassoio
6940.2W	2.796,00	Wengé				A122W	126,00	
6940.2N	3.116,00	Nero				A122N	147,00	
6940.2RAL	3.365,00	RAL				A122RAL	157,00	
6940.3R	3.050,00	Rovere	3x1/1	360W	113x68x122 h	A123R	157,00	1 ribaltabile con scorrevassoio
6940.3W	3.050,00	Wengé				A123W	157,00	
6940.3N	3.401,00	Nero				A123N	183,00	
6940.3RAL	3.658,00	RAL				A123RAL	210,00	
6940.4R	3.459,00	Rovere	4x1/1	470W	161x68x122 h	A124R	192,00	1 ribaltabile con scorrevassoio
6940.4W	3.459,00	Wengé				A124W	192,00	
6940.4N	3.857,00	Nero				A124N	224,00	
6940.4RAL	4.104,00	RAL				A124RAL	252,00	


Optional	€	Descrizione		Per articolo
A156	34,00	Rubinetto di scarico (obbligatorio per il pesce)		Tutti
Accessori	€	Immagine	Descrizione	Per articolo
A10	29,00	1	Griglia liscia 1/1 GN	Tutti
A20	34,00	2	Griglia asolata 1/1 GN	
LED	245,00	-	Illuminazione posta sulla cupola	



BUFFET FREDDI CON PARAFIATO FISSO - ILLUMINAZIONE A LED

- Castello superiore in acciaio inox con illuminazione a led
- Parafriato fisso in plexiglass
- Pannelli, ripiano (e sportelli nella versione armadiata) in legno multistrato
- Gambe in legno massello rivestite esternamente in lamiera di acciaio inox AISI 304, finitura spazzolata
- Per la finitura colore NERO struttura e gambe in MDF idrorepellente protetto da trasparente
- Vasca in acciaio inox AISI 304 profonda cm 19 per bacinelle GN fino a cm 15 h (escluse)

- Foro sul fondo della vasca per lo scarico della condensa (con rubinetto a richiesta)
NB: per il pesce il rubinetto è obbligatorio
- Pannello comandi con termostato-termometro digitale e interruttori di accensione con spia luminosa
- Tensione rete 230 Volt monofase-50/60 Hz
- Refrigerazione statica
- Ruote piroettanti ø cm 12,5, di cui due con freno

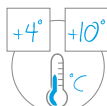


RAL
Laccatura opaca a scelta. Comunicare il codice RAL richiesto.



Complementi vedi pag. 78-79

Optional bacinelle vedi pag. 96-97



Art. 6900.4-W + A124W(x2) + A156 + A20(x4)

VERSIONE A GIORNO

Articolo	€	Colore	Tipologia	GN	Potenza	Dim. max cm	Optional	€	Mensola laterale	Optional	€	Mensola frontale
6900.2-R	2.560,00	Rovere	A GIORNO	2x1/1	335W	80x68x144 h	A120R	126,00	1 fissa con scorriavasso	A122R	126,00	1 ribaltabile con scorriavasso
6900.2-W	2.560,00	Wengé					A120W	126,00		A122W	126,00	
6900.2-N	2.944,00	Nero					A120N	147,00		A122N	147,00	
6900.2-RAL	3.123,00	RAL					A120RAL	161,00		A122RAL	157,00	
6900.3-R	2.839,00	Rovere	A GIORNO	3x1/1	385W	113x68x144 h	A120R	126,00	1 fissa con scorriavasso	A123R	157,00	1 ribaltabile con scorriavasso
6900.3-W	2.839,00	Wengé					A120W	126,00		A123W	157,00	
6900.3-N	3.264,00	Nero					A120N	147,00		A123N	183,00	
6900.3-RAL	3.463,00	RAL					A120RAL	161,00		A123RAL	210,00	
6900.4-R	3.272,00	Rovere	A GIORNO	4x1/1	500W	161x68x144 h	A120R	126,00	1 fissa con scorriavasso	A124R	192,00	1 ribaltabile con scorriavasso
6900.4-W	3.272,00	Wengé					A120W	126,00		A124W	192,00	
6900.4-N	3.763,00	Nero					A120N	147,00		A124N	224,00	
6900.4-RAL	3.992,00	RAL					A120RAL	161,00		A124RAL	252,00	
6900.5-R	3.617,00	Rovere	A GIORNO	5x1/1	570W	193x68x144 h	A120R	126,00	1 fissa con scorriavasso	A125R	252,00	1 ribaltabile con scorriavasso
6900.5-W	3.617,00	Wengé					A120W	126,00		A125W	252,00	
6900.5-N	4.159,00	Nero					A120N	147,00		A125N	294,00	
6900.5-RAL	4.413,00	RAL					A120RAL	161,00		A125RAL	355,00	
6900.6-R	3.960,00	Rovere	A GIORNO	6x1/1	625W	226x68x144 h	A120R	126,00	1 fissa con scorriavasso	A126R	314,00	1 ribaltabile con scorriavasso
6900.6-W	3.960,00	Wengé					A120W	126,00		A126W	314,00	
6900.6-N	4.554,00	Nero					A120N	147,00		A126N	307,00	
6900.6-RAL	4.831,00	RAL					A120RAL	161,00		A126RAL	434,00	

NB: la singola mensola frontale viene montata dal lato opposto a quello dell'operatore salvo richiesta contraria

BUFFET FREDDI CON PARAFIATO FISSO - ILLUMINAZIONE A LED






Art. 6900CPB.4-N + A124N(x2) +A10(x3) + A20(x1)

VERSIONE ARMADIATA: completo di schienale, pannelli laterali e sportelli

NB: la singola mensola frontale viene montata dal lato opposto a quello dell'operatore salvo richiesta contraria

Articolo	€	Colore	Tipologia	GN	Potenza	Dim. max cm	Optional	€	Mensola laterale	Optional	€	Mensola frontale
6900CPB.2-R	3.200,00	Rovere	ARMADIATO	2x1/1	335W	80x68x144 h	A120R	126,00	1 fissa con scorrevassoi	A122R	126,00	1 ribaltabile con scorrevassoi
6900CPB.2-W	3.200,00	Wengé					A120W	126,00		A122W	126,00	
6900CPB.2-N	3.680,00	Nero					A120N	147,00		A122N	147,00	
6900CPB.2-RAL	3.904,00	RAL					A120RAL	161,00		A122RAL	157,00	
6900CPB.3-R	3.548,00	Rovere	ARMADIATO	3x1/1	385W	113x68x144 h	A120R	126,00	1 fissa con scorrevassoi	A123R	157,00	1 ribaltabile con scorrevassoi
6900CPB.3-W	3.548,00	Wengé					A120W	126,00		A123W	157,00	
6900CPB.3-N	4.081,00	Nero					A120N	147,00		A123N	183,00	
6900CPB.3-RAL	4.329,00	RAL					A120RAL	161,00		A123RAL	210,00	
6900CPB.4-R	4.090,00	Rovere	ARMADIATO	4x1/1	500W	161x68x144 h	A120R	126,00	1 fissa con scorrevassoi	A124R	192,00	1 ribaltabile con scorrevassoi
6900CPB.4-W	4.090,00	Wengé					A120W	126,00		A124W	192,00	
6900CPB.4-N	4.704,00	Nero					A120N	147,00		A124N	224,00	
6900CPB.4-RAL	4.990,00	RAL					A120RAL	161,00		A124RAL	252,00	
6900CPB.5-R	4.521,00	Rovere	ARMADIATO	5x1/1	570W	193x68x144 h	A120R	126,00	1 fissa con scorrevassoi	A125R	252,00	1 ribaltabile con scorrevassoi
6900CPB.5-W	4.521,00	Wengé					A120W	126,00		A125W	252,00	
6900CPB.5-N	5.199,00	Nero					A120N	147,00		A125N	294,00	
6900CPB.5-RAL	5.516,00	RAL					A120RAL	161,00		A125RAL	355,00	
6900CPB.6-R	4.950,00	Rovere	ARMADIATO	6x1/1	625W	226x68x144 h	A120R	126,00	1 fissa con scorrevassoi	A126R	314,00	1 ribaltabile con scorrevassoi
6900CPB.6-W	4.950,00	Wengé					A120W	126,00		A126W	314,00	
6900CPB.6-N	5.692,00	Nero					A120N	147,00		A126N	307,00	
6900CPB.6-RAL	6.038,00	RAL					A120RAL	161,00		A126RAL	434,00	

OPTIONAL E ACCESSORI VALIDI PER ENTRAMBE LE VERSIONI

Optional	€	📷	Descrizione	GN	
A142	108,00	1	Mensola in tubo inox frontale, ribaltabile	2x1/1	
A143	120,00			3x1/1	
A144	153,00			4x1/1	
A145	226,00			5x1/1	
A146	237,00			6x1/1	
Optional	€		Descrizione		
A156	34,00		Rubinetto di scarico (obbligatorio per il pesce)		Tutti
Accessori	€	📷	Descrizione	Per articolo	
A10	29,00	2	Griglia liscia 1/1 GN	Tutti	 2
A20	34,00	3	Griglia asolata 1/1 GN		 3

BUFFET FREDDI CON PARAFIATO MOBILE - ILLUMINAZIONE A LED

- Castello superiore in acciaio inox con illuminazione a led
- Parafiato mobile in vetro temperato
- Pannelli, ripiano (e sportelli nella versione armadiata) in legno multistrato
- Gambe in legno massello rivestite esternamente in lamiera di acciaio inox AISI 304, finitura spazzolata
- Per la finitura colore NERO struttura e gambe in MDF idrorepellente protetto da trasparente
- Vasca in acciaio inox AISI 304 profonda cm 19 per bacinelle GN fino a cm 15 h (escluse)

- Foro sul fondo della vasca per lo scarico della condensa (con rubinetto a richiesta)
NB: per il pesce il rubinetto è obbligatorio
- Pannello comandi con termostato-termometro digitale e interruttori di accensione con spia luminosa
- Tensione rete 230 Volt monofase-50/60 Hz
- Refrigerazione statica
- Ruote piroettanti ø cm 12,5, di cui due con freno

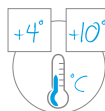


RAL
Laccatura opaca a scelta. Comunicare il codice RAL richiesto.



Complementi vedi pag. 78-79

Optional bacinelle vedi pag. 96-97



Art. 6900.4M-R + A124R(x2) + bacinelle

VERSIONE A GIORNO

Articolo	€	Colore	Tipologia	GN	Potenza	Dim. max cm	Optional	€	Mensola laterale	Optional	€	Mensola frontale
6900.2M-R	3.044,00	Rovere	A GIORNO	2x1/1	335W	80x68x144 h	A120R	126,00	1 fissa con scorriavasso	A122R	126,00	1 ribaltabile con scorriavasso
6900.2M-W	3.044,00	Wengé					A120W	126,00		A122W	126,00	
6900.2M-N	3.428,00	Nero					A120N	147,00		A122N	147,00	
6900.2M-RAL	3.607,00	RAL					A120RAL	161,00		A122RAL	157,00	
6900.3M-R	3.427,00	Rovere	A GIORNO	3x1/1	385W	113x68x144 h	A120R	126,00	1 fissa con scorriavasso	A123R	157,00	1 ribaltabile con scorriavasso
6900.3M-W	3.427,00	Wengé					A120W	126,00		A123W	157,00	
6900.3M-N	3.852,00	Nero					A120N	147,00		A123N	183,00	
6900.3M-RAL	4.051,00	RAL					A120RAL	161,00		A123RAL	210,00	
6900.4M-R	3.964,00	Rovere	A GIORNO	4x1/1	500W	161x68x144 h	A120R	126,00	1 fissa con scorriavasso	A124R	192,00	1 ribaltabile con scorriavasso
6900.4M-W	3.964,00	Wengé					A120W	126,00		A124W	192,00	
6900.4M-N	4.455,00	Nero					A120N	147,00		A124N	224,00	
6900.4M-RAL	4.684,00	RAL					A120RAL	161,00		A124RAL	252,00	
6900.5M-R	4.413,00	Rovere	A GIORNO	5x1/1	570W	193x68x144 h	A120R	126,00	1 fissa con scorriavasso	A125R	252,00	1 ribaltabile con scorriavasso
6900.5M-W	4.413,00	Wengé					A120W	126,00		A125W	252,00	
6900.5M-N	4.955,00	Nero					A120N	147,00		A125N	294,00	
6900.5M-RAL	5.209,00	RAL					A120RAL	161,00		A125RAL	355,00	
6900.6M-R	4.860,00	Rovere	A GIORNO	6x1/1	625W	226x68x144 h	A120R	126,00	1 fissa con scorriavasso	A126R	314,00	1 ribaltabile con scorriavasso
6900.6M-W	4.860,00	Wengé					A120W	126,00		A126W	314,00	
6900.6M-N	5.454,00	Nero					A120N	147,00		A126N	307,00	
6900.6M-RAL	5.731,00	RAL					A120RAL	161,00		A126RAL	434,00	

NB: la singola mensola frontale viene montata dal lato opposto a quello dell'operatore salvo richiesta contraria

BUFFET FREDDI CON PARAFIATO MOBILE - ILLUMINAZIONE A LED





Art. 6900CPB.3M-N + A123N(x2) + A120N(x2) + bacinelle

VERSIONE ARMADIATA: completo di schienale, pannelli laterali e sportelli

NB: la singola mensola frontale viene montata dal lato opposto a quello dell'operatore salvo richiesta contraria

Articolo	€	Colore	Tipologia	GN	Potenza	Dim. max cm	Optional	€	Mensola laterale	Optional	€	Mensola frontale
6900CPB.2M-R	3.684,00	Rovere	ARMADIATO	2x1/1	335W	80x68x144 h	A120R	126,00	1 fissa con scorrevassoi	A122R	126,00	1 ribaltabile con scorrevassoi
6900CPB.2M-W	3.684,00	Wengé					A120W	126,00		A122W	126,00	
6900CPB.2M-N	4.164,00	Nero					A120N	147,00		A122N	147,00	
6900CPB.2M-RAL	4.388,00	RAL					A120RAL	161,00		A122RAL	157,00	
6900CPB.3M-R	4.136,00	Rovere	ARMADIATO	3x1/1	385W	113x68x144 h	A120R	126,00	1 fissa con scorrevassoi	A123R	157,00	1 ribaltabile con scorrevassoi
6900CPB.3M-W	4.136,00	Wengé					A120W	126,00		A123W	157,00	
6900CPB.3M-N	4.669,00	Nero					A120N	147,00		A123N	183,00	
6900CPB.3M-RAL	4.917,00	RAL					A120RAL	161,00		A123RAL	210,00	
6900CPB.4M-R	4.782,00	Rovere	ARMADIATO	4x1/1	500W	161x68x144 h	A120R	126,00	1 fissa con scorrevassoi	A124R	192,00	1 ribaltabile con scorrevassoi
6900CPB.4M-W	4.782,00	Wengé					A120W	126,00		A124W	192,00	
6900CPB.4M-N	5.396,00	Nero					A120N	147,00		A124N	224,00	
6900CPB.4M-RAL	5.682,00	RAL					A120RAL	161,00		A124RAL	252,00	
6900CPB.5M-R	5.317,00	Rovere	ARMADIATO	5x1/1	570W	193x68x144 h	A120R	126,00	1 fissa con scorrevassoi	A125R	252,00	1 ribaltabile con scorrevassoi
6900CPB.5M-W	5.317,00	Wengé					A120W	126,00		A125W	252,00	
6900CPB.5M-N	5.995,00	Nero					A120N	147,00		A125N	294,00	
6900CPB.5M-RAL	6.312,00	RAL					A120RAL	161,00		A125RAL	355,00	
6900CPB.6M-R	5.850,00	Rovere	ARMADIATO	6x1/1	625W	226x68x144 h	A120R	126,00	1 fissa con scorrevassoi	A126R	314,00	1 ribaltabile con scorrevassoi
6900CPB.6M-W	5.850,00	Wengé					A120W	126,00		A126W	314,00	
6900CPB.6M-N	6.592,00	Nero					A120N	147,00		A126N	307,00	
6900CPB.6M-RAL	6.938,00	RAL					A120RAL	161,00		A126RAL	434,00	


OPTIONAL E ACCESSORI VALIDI PER ENTRAMBE LE VERSIONI

Optional	€	📷	Descrizione	GN	
A142	108,00	1	Mensola in tubo inox frontale, ribaltabile	2x1/1	
A143	120,00			3x1/1	
A144	153,00			4x1/1	
A145	226,00			5x1/1	
A146	237,00			6x1/1	
Optional	€		Descrizione		Per articolo
A156	34,00		Rubinetto di scarico (obbligatorio per il pesce)		Tutti
Accessori	€	📷	Descrizione	Per articolo	
A10	29,00	2	Griglia liscia 1/1 GN	Tutti	
A20	34,00	3	Griglia asolata 1/1 GN		

BUFFET CALDI CON PARAFIATO FISSO - ILLUMINAZIONE A LED

- Castello superiore in acciaio inox con illuminazione a led
- Parafiatto fisso in plexiglass
- Pannelli, ripiano (e sportelli nella versione armadiata) in legno multistrato
- Gambe in legno massello rivestite esternamente in lamiera di acciaio inox AISI 304, finitura spazzolata
- Per la finitura colore NERO struttura e gambe in MDF idrorepellente protetto da trasparente
- Vasca in acciaio inox AISI 304 profonda cm 19 per bacinelle GN fino a cm 15 h (escluse)

- Rubinetto per lo scarico dell'acqua del bagnomaria
- Pannello comandi con termostato-termometro digitale e interruttori di accensione con spia luminosa
- Tensione rete 230 Volt monofase-50/60 Hz
- Riscaldamento con resistenza a secco posta sotto la vasca
- Ruote piroettanti ø cm 12,5, di cui due con freno



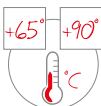
RAL
Laccatura opaca a scelta. Comunicare il codice RAL richiesto.



Complementi vedi pag. 78-79

Optional bacinelle vedi pag. 96-97

SECCO + BAGNOMARIA



Art. 6910.4-RAL + A124RAL(x2) + bacinelle

VERSIONE A GIORNO

Articolo	€	Colore	Tipologia	GN	Potenza	Dim. max cm
6910.2-R	1.941,00	Rovere	A GIORNO	2x1/1	1213W	80x68x144 h
6910.2-W	1.941,00	Wengé				
6910.2-N	2.232,00	Nero				
6910.2-RAL	2.368,00	RAL				
6910.3-R	2.250,00	Rovere	A GIORNO	3x1/1	1821W	113x68x144 h
6910.3-W	2.250,00	Wengé				
6910.3-N	2.588,00	Nero				
6910.3-RAL	2.745,00	RAL				
6910.4-R	2.620,00	Rovere	A GIORNO	4x1/1	2428W	161x68x144 h
6910.4-W	2.620,00	Wengé				
6910.4-N	3.013,00	Nero				
6910.4-RAL	3.197,00	RAL				
6910.5-R	2.948,00	Rovere	A GIORNO	5x1/1	3035W	193x68x144 h
6910.5-W	2.948,00	Wengé				
6910.5-N	3.390,00	Nero				
6910.5-RAL	3.596,00	RAL				
6910.6-R	3.559,00	Rovere	A GIORNO	6x1/1	3642W	226x68x144 h
6910.6-W	3.559,00	Wengé				
6910.6-N	4.093,00	Nero				
6910.6-RAL	4.342,00	RAL				

NB: la singola mensola frontale viene montata dal lato opposto a quello dell'operatore salvo richiesta contraria

Optional	€	Mensola laterale	Optional	€	Mensola frontale
A120R	126,00	1 fissa con scorriavasso	A122R	126,00	1 ribaltabile con scorriavasso
A120W	126,00		A122W	126,00	
A120N	147,00		A122N	147,00	
A120RAL	161,00		A122RAL	157,00	
A120R	126,00	1 fissa con scorriavasso	A123R	157,00	1 ribaltabile con scorriavasso
A120W	126,00		A123W	157,00	
A120N	147,00		A123N	183,00	
A120RAL	161,00		A123RAL	210,00	
A120R	126,00	1 fissa con scorriavasso	A124R	192,00	1 ribaltabile con scorriavasso
A120W	126,00		A124W	192,00	
A120N	147,00		A124N	224,00	
A120RAL	161,00		A124RAL	252,00	
A120R	126,00	1 fissa con scorriavasso	A125R	252,00	1 ribaltabile con scorriavasso
A120W	126,00		A125W	252,00	
A120N	147,00		A125N	294,00	
A120RAL	161,00		A125RAL	355,00	
A120R	126,00	1 fissa con scorriavasso	A126R	314,00	1 ribaltabile con scorriavasso
A120W	126,00		A126W	314,00	
A120N	147,00		A126N	307,00	
A120RAL	161,00		A126RAL	434,00	



NEW



Art. 6910CPB.4-RAL + A124RAL(x2) + bacinelle


VERSIONE ARMADIATA: completo di schienale, pannelli laterali e sportelli

NB: la singola mensola frontale viene montata dal lato opposto a quello dell'operatore salvo richiesta contraria

Articolo	€	Colore	Tipologia	GN	Potenza	Dim. max cm	Optional	€	Mensola laterale	Optional	€	Mensola frontale
6910CPB.2-R	2.581,00	Rovere	ARMADIATO	2x1/1	1213W	80x68x144 h	A120R	126,00	1 fissa con scorrevassoi	A122R	126,00	1 ribaltabile con scorrevassoi
6910CPB.2-W	2.581,00	Wengé					A120W	126,00		A122W	126,00	
6910CPB.2-N	2.968,00	Nero					A120N	147,00		A122N	147,00	
6910CPB.2-RAL	3.149,00	RAL					A120RAL	161,00		A122RAL	157,00	
6910CPB.3-R	2.960,00	Rovere	ARMADIATO	3x1/1	1821W	113x68x144 h	A120R	126,00	1 fissa con scorrevassoi	A123R	157,00	1 ribaltabile con scorrevassoi
6910CPB.3-W	2.960,00	Wengé					A120W	126,00		A123W	157,00	
6910CPB.3-N	3.404,00	Nero					A120N	147,00		A123N	183,00	
6910CPB.3-RAL	3.611,00	RAL					A120RAL	161,00		A123RAL	210,00	
6910CPB.4-R	3.438,00	Rovere	ARMADIATO	4x1/1	2428W	161x68x144 h	A120R	126,00	1 fissa con scorrevassoi	A124R	192,00	1 ribaltabile con scorrevassoi
6910CPB.4-W	3.438,00	Wengé					A120W	126,00		A124W	192,00	
6910CPB.4-N	3.954,00	Nero					A120N	147,00		A124N	224,00	
6910CPB.4-RAL	4.195,00	RAL					A120RAL	161,00		A124RAL	252,00	
6910CPB.5-R	3.852,00	Rovere	ARMADIATO	5x1/1	3035W	193x68x144 h	A120R	126,00	1 fissa con scorrevassoi	A125R	252,00	1 ribaltabile con scorrevassoi
6910CPB.5-W	3.852,00	Wengé					A120W	126,00		A125W	252,00	
6910CPB.5-N	4.430,00	Nero					A120N	147,00		A125N	294,00	
6910CPB.5-RAL	4.699,00	RAL					A120RAL	161,00		A125RAL	355,00	
6910CPB.6-R	4.549,00	Rovere	ARMADIATO	6x1/1	3642W	226x68x144 h	A120R	126,00	1 fissa con scorrevassoi	A126R	314,00	1 ribaltabile con scorrevassoi
6910CPB.6-W	4.549,00	Wengé					A120W	126,00		A126W	314,00	
6910CPB.6-N	5.231,00	Nero					A120N	147,00		A126N	307,00	
6910CPB.6-RAL	5.549,00	RAL					A120RAL	161,00		A126RAL	434,00	

OPTIONAL E ACCESSORI VALIDI PER ENTRAMBE LE VERSIONI


Optional	€	📷	Descrizione	GN	Per articolo
A142	108,00	1	Mensola in tubo inox frontale, ribaltabile	2x1/1	Tutti
A143	120,00			3x1/1	
A144	153,00			4x1/1	
A145	226,00			5x1/1	
A146	237,00			6x1/1	
Optional	€		Descrizione		Per articolo
A152	203,00		Alimentazione 380 V		Tutti
A154	163,00		Carico acqua da rete e scarico con rubinetto e troppopieno		
Accessori	€	📷	Descrizione		Per articolo
A10	29,00	2	Griglia liscia 1/1 GN		Tutti
A20	34,00	3	Griglia asolata 1/1 GN		



BUFFET CALDI CON PARAFIATO FISSO - LAMPADE A INFRAROSSI

- Castello superiore in acciaio inox con lampade riscaldanti ad infrarossi
- Parafiato fisso in plexiglass
- Pannelli, ripiano (e sportelli nella versione armadiata) in legno multistrato
- Gambe in legno massello rivestite esternamente in lamiera di acciaio inox AISI 304, finitura spazzolata
- Per la finitura colore NERO struttura e gambe in MDF idrorepellente protetto da trasparente
- Vasca in acciaio inox AISI 304 profonda cm 19 per bacinelle GN fino a cm 15 h (escluse)

- Rubinetto per lo scarico dell'acqua del bagnomaria
- Riscaldamento con resistenza a secco posta sotto la vasca
- Pannello comandi con termostato-termometro digitale e interruttori di accensione con spia luminosa
- Tensione rete 230 Volt monofase-50/60 Hz
- Ruote piroettanti ø cm 12,5, di cui due con freno



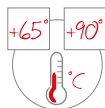
RAL
Laccatura opaca a scelta. Comunicare il codice RAL richiesto.



Complementi vedi pag. 78-79

Optional bacinelle vedi pag. 96-97

SECCO + BAGNOMARIA



Art. 6910.4L-W + A124W(x2) + A20(x2) + bacinelle

VERSIONE A GIORNO

Articolo	€	Colore	Tipologia	GN	Potenza	Dim. max cm	NB: la singola mensola frontale viene montata dal lato opposto a quello dell'operatore salvo richiesta contraria					
							Optional	€	Mensola laterale	Optional	€	Mensola frontale
6910.2L-R	2.193,00	Rovere	A GIORNO	2x1/1	1700W	80x68x144 h	A120R	126,00	1 fissa con scorriavasso	A122R	126,00	1 ribaltabile con scorriavasso
6910.2L-W	2.193,00	Wengé					A120W	126,00		A122W	126,00	
6910.2L-N	2.485,00	Nero					A120N	147,00		A122N	147,00	
6910.2L-RAL	2.620,00	RAL					A120RAL	161,00		A122RAL	157,00	
6910.3L-R	2.586,00	Rovere	A GIORNO	3x1/1	2550W	113x68x144 h	A120R	126,00	1 fissa con scorriavasso	A123R	157,00	1 ribaltabile con scorriavasso
6910.3L-W	2.586,00	Wengé					A120W	126,00		A123W	157,00	
6910.3L-N	2.924,00	Nero					A120N	147,00		A123N	183,00	
6910.3L-RAL	3.081,00	RAL					A120RAL	161,00		A123RAL	210,00	
6910.4L-R	3.087,00	Rovere	A GIORNO	4x1/1	3400W	161x68x144 h	A120R	126,00	1 fissa con scorriavasso	A124R	192,00	1 ribaltabile con scorriavasso
6910.4L-W	3.087,00	Wengé					A120W	126,00		A124W	192,00	
6910.4L-N	3.480,00	Nero					A120N	147,00		A124N	224,00	
6910.4L-RAL	3.663,00	RAL					A120RAL	161,00		A124RAL	252,00	
6910.5L-R	3.544,00	Rovere	A GIORNO	5x1/1	4250W	193x68x144 h	A120R	126,00	1 fissa con scorriavasso	A125R	252,00	1 ribaltabile con scorriavasso
6910.5L-W	3.544,00	Wengé					A120W	126,00		A125W	252,00	
6910.5L-N	3.986,00	Nero					A120N	147,00		A125N	294,00	
6910.5L-RAL	4.193,00	RAL					A120RAL	161,00		A125RAL	355,00	
6910.6L-R	4.285,00	Rovere	A GIORNO	6x1/1	5100W	226x68x144 h	A120R	126,00	1 fissa con scorriavasso	A126R	314,00	1 ribaltabile con scorriavasso
6910.6L-W	4.285,00	Wengé					A120W	126,00		A126W	314,00	
6910.6L-N	4.819,00	Nero					A120N	147,00		A126N	307,00	
6910.6L-RAL	5.068,00	RAL					A120RAL	161,00		A126RAL	434,00	

BUFFET CALDI CON PARAFIATO FISSO - LAMPADE A INFRAROSSI



Art. 6910CPB.4L-W + A124W(x2) + bacinelle






VERSIONE ARMADIATA: completo di schienale, pannelli laterali e sportelli

NB: la singola mensola frontale viene montata dal lato opposto a quello dell'operatore salvo richiesta contraria

Articolo	€	Colore	Tipologia	GN	Potenza	Dim. max cm
6910CPB.2L-R	2.833,00	Rovere	ARMADIATO	2x1/1	1700W	80x68x144 h
6910CPB.2L-W	2.833,00	Wengé				
6910CPB.2L-N	3.221,00	Nero				
6910CPB.2L-RAL	3.401,00	RAL				
6910CPB.3L-R	3.296,00	Rovere	ARMADIATO	3x1/1	2550W	113x68x144 h
6910CPB.3L-W	3.296,00	Wengé				
6910CPB.3L-N	3.740,00	Nero				
6910CPB.3L-RAL	3.947,00	RAL				
6910CPB.4L-R	3.905,00	Rovere	ARMADIATO	4x1/1	3400W	161x68x144 h
6910CPB.4L-W	3.905,00	Wengé				
6910CPB.4L-N	4.421,00	Nero				
6910CPB.4L-RAL	4.661,00	RAL				
6910CPB.5L-R	4.448,00	Rovere	ARMADIATO	5x1/1	4250W	193x68x144 h
6910CPB.5L-W	4.448,00	Wengé				
6910CPB.5L-N	5.026,00	Nero				
6910CPB.5L-RAL	5.296,00	RAL				
6910CPB.6L-R	5.275,00	Rovere	ARMADIATO	6x1/1	5100W	226x68x144 h
6910CPB.6L-W	5.275,00	Wengé				
6910CPB.6L-N	5.957,00	Nero				
6910CPB.6L-RAL	6.276,00	RAL				

Optional	€	Mensola laterale	Optional	€	Mensola frontale
A120R	126,00	1 fissa con scorrevassoi	A122R	126,00	1 ribaltabile con scorrevassoi
A120W	126,00		A122W	126,00	
A120N	147,00		A122N	147,00	
A120RAL	161,00		A122RAL	157,00	
A120R	126,00	1 fissa con scorrevassoi	A123R	157,00	1 ribaltabile con scorrevassoi
A120W	126,00		A123W	157,00	
A120N	147,00		A123N	183,00	
A120RAL	161,00		A123RAL	210,00	
A120R	126,00	1 fissa con scorrevassoi	A124R	192,00	1 ribaltabile con scorrevassoi
A120W	126,00		A124W	192,00	
A120N	147,00		A124N	224,00	
A120RAL	161,00		A124RAL	252,00	
A120R	126,00	1 fissa con scorrevassoi	A125R	252,00	1 ribaltabile con scorrevassoi
A120W	126,00		A125W	252,00	
A120N	147,00		A125N	294,00	
A120RAL	161,00		A125RAL	355,00	
A120R	126,00	1 fissa con scorrevassoi	A126R	314,00	1 ribaltabile con scorrevassoi
A120W	126,00		A126W	314,00	
A120N	147,00		A126N	307,00	
A120RAL	161,00		A126RAL	434,00	


OPTIONAL E ACCESSORI VALIDI PER ENTRAMBE LE VERSIONI

Optional	€	📷	Descrizione	GN	
A142	108,00	1	Mensola in tubo inox frontale, ribaltabile	2x1/1	
A143	120,00			3x1/1	
A144	153,00			4x1/1	
A145	226,00			5x1/1	
A146	237,00			6x1/1	
Optional	€		Descrizione		Per articolo
LB	0,00		Lampade bianche		Tutti
A152	203,00		Alimentazione 380 V		
A154	163,00		Carico acqua da rete e scarico con rubinetto e troppopieno		
Accessori	€	📷	Descrizione	Per articolo	
A10	29,00	2	Griglia liscia 1/1 GN	Tutti	
A20	34,00	3	Griglia asolata 1/1 GN		

BUFFET CALDI CON PARAFIATO MOBILE - ILLUMINAZIONE A LED

- Castello superiore in acciaio inox con illuminazione a led
- Parafiato mobile in vetro temperato
- Pannelli, ripiano (e sportelli nella versione armadiata) in legno multistrato
- Gambe in legno massello rivestite esternamente in lamiera di acciaio inox AISI 304, finitura spazzolata
- Per la finitura colore NERO struttura e gambe in MDF idrorepellente protetto da trasparente
- Vasca in acciaio inox AISI 304 profonda cm 19 per bacinelle GN fino a cm 15 h (escluse)

- Rubinetto per lo scarico dell'acqua del bagnomaria
- Riscaldamento con resistenza a secco posta sotto la vasca
- Pannello comandi con termostato-termometro digitale e interruttori di accensione con spia luminosa
- Tensione rete 230 Volt monofase-50/60 Hz
- Ruote piroettanti ø cm 12,5, di cui due con freno



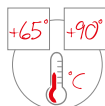
RAL
Laccatura opaca a scelta. Comunicare il codice RAL richiesto.



Complementi vedi pag. 78-79

Optional bacinelle vedi pag. 96-97

SECCO + BAGNOMARIA



Art. 6910.4M-R + A124R(x2) + bacinelle

VERSIONE A GIORNO

Articolo	€	Colore	Tipologia	GN	Potenza	Dim. max cm	Optional		Mensola laterale		Optional		Mensola frontale	
							€		€		€		€	
6910.2M-R	2.425,00	Rovere	A GIORNO	2x1/1	1213W	80x68x144 h	A120R	126,00	1 fissa con scorriavasso	A122R	126,00	1 ribaltabile con scorriavasso	A122W	126,00
6910.2M-W	2.425,00	Wengé					A120W	126,00		A122N	147,00		A122RAL	157,00
6910.2M-N	2.716,00	Nero					A120N	147,00						
6910.2M-RAL	2.852,00	RAL					A120RAL	161,00						
6910.3M-R	2.838,00	Rovere	A GIORNO	3x1/1	1821W	113x68x144 h	A120R	126,00	1 fissa con scorriavasso	A123R	157,00	1 ribaltabile con scorriavasso	A123W	157,00
6910.3M-W	2.838,00	Wengé					A120W	126,00		A123N	183,00		A123RAL	210,00
6910.3M-N	3.176,00	Nero					A120N	147,00						
6910.3M-RAL	3.333,00	RAL					A120RAL	161,00						
6910.4M-R	3.312,00	Rovere	A GIORNO	4x1/1	2428W	161x68x144 h	A120R	126,00	1 fissa con scorriavasso	A124R	192,00	1 ribaltabile con scorriavasso	A124W	192,00
6910.4M-W	3.312,00	Wengé					A120W	126,00		A124N	224,00		A124RAL	252,00
6910.4M-N	3.705,00	Nero					A120N	147,00						
6910.4M-RAL	3.889,00	RAL					A120RAL	161,00						
6910.5M-R	3.744,00	Rovere	A GIORNO	5x1/1	3035W	193x68x144 h	A120R	126,00	1 fissa con scorriavasso	A125R	252,00	1 ribaltabile con scorriavasso	A125W	252,00
6910.5M-W	3.744,00	Wengé					A120W	126,00		A125N	294,00		A125RAL	355,00
6910.5M-N	4.186,00	Nero					A120N	147,00						
6910.5M-RAL	4.392,00	RAL					A120RAL	161,00						
6910.6M-R	4.459,00	Rovere	A GIORNO	6x1/1	3642W	226x68x144 h	A120R	126,00	1 fissa con scorriavasso	A126R	314,00	1 ribaltabile con scorriavasso	A126W	314,00
6910.6M-W	4.459,00	Wengé					A120W	126,00		A126N	307,00		A126RAL	434,00
6910.6M-N	4.993,00	Nero					A120N	147,00						
6910.6M-RAL	5.242,00	RAL					A120RAL	161,00						

NB: la singola mensola frontale viene montata dal lato opposto a quello dell'operatore salvo richiesta contraria






Art. 6910CPB.4M-R + A124R(x2) + bacinelle

VERSIONE ARMADIATA: completo di schienale, pannelli laterali e sportelli

NB: la singola mensola frontale viene montata dal lato opposto a quello dell'operatore salvo richiesta contraria

Articolo	€	Colore	Tipologia	GN	Potenza	Dim. max cm	Optional	€	Mensola laterale	Optional	€	Mensola frontale
6910CPB.2M-R	3.065,00	Rovere	ARMADIATO	2x1/1	1213W	80x68x144 h	A120R	126,00	1 fissa con scorrevassoi	A122R	126,00	1 ribaltabile con scorrevassoi
6910CPB.2M-W	3.065,00	Wengé					A120W	126,00		A122W	126,00	
6910CPB.2M-N	3.452,00	Nero					A120N	147,00		A122N	147,00	
6910CPB.2M-RAL	3.633,00	RAL					A120RAL	161,00		A122RAL	157,00	
6910CPB.3M-R	3.548,00	Rovere	ARMADIATO	3x1/1	1821W	113x68x144 h	A120R	126,00	1 fissa con scorrevassoi	A123R	157,00	1 ribaltabile con scorrevassoi
6910CPB.3M-W	3.548,00	Wengé					A120W	126,00		A123W	157,00	
6910CPB.3M-N	3.992,00	Nero					A120N	147,00		A123N	183,00	
6910CPB.3M-RAL	4.199,00	RAL					A120RAL	161,00		A123RAL	210,00	
6910CPB.4M-R	4.130,00	Rovere	ARMADIATO	4x1/1	2428W	161x68x144 h	A120R	126,00	1 fissa con scorrevassoi	A124R	192,00	1 ribaltabile con scorrevassoi
6910CPB.4M-W	4.130,00	Wengé					A120W	126,00		A124W	192,00	
6910CPB.4M-N	4.646,00	Nero					A120N	147,00		A124N	224,00	
6910CPB.4M-RAL	4.887,00	RAL					A120RAL	161,00		A124RAL	252,00	
6910CPB.5M-R	4.648,00	Rovere	ARMADIATO	5x1/1	3035W	193x68x144 h	A120R	126,00	1 fissa con scorrevassoi	A125R	252,00	1 ribaltabile con scorrevassoi
6910CPB.5M-W	4.648,00	Wengé					A120W	126,00		A125W	252,00	
6910CPB.5M-N	5.226,00	Nero					A120N	147,00		A125N	294,00	
6910CPB.5M-RAL	5.495,00	RAL					A120RAL	161,00		A125RAL	355,00	
6910CPB.6M-R	5.449,00	Rovere	ARMADIATO	6x1/1	3642W	226x68x144 h	A120R	126,00	1 fissa con scorrevassoi	A126R	314,00	1 ribaltabile con scorrevassoi
6910CPB.6M-W	5.449,00	Wengé					A120W	126,00		A126W	314,00	
6910CPB.6M-N	6.131,00	Nero					A120N	147,00		A126N	307,00	
6910CPB.6M-RAL	6.449,00	RAL					A120RAL	161,00		A126RAL	434,00	


OPTIONAL E ACCESSORI VALIDI PER ENTRAMBE LE VERSIONI

Optional	€	📷	Descrizione	GN	
A142	108,00	1	Mensola in tubo inox frontale, ribaltabile	2x1/1	
A143	120,00			3x1/1	
A144	153,00			4x1/1	
A145	226,00			5x1/1	
A146	237,00			6x1/1	
Optional	€		Descrizione		Per articolo
A152	203,00		Alimentazione 380 V		Tutti
A154	163,00		Carico acqua da rete e scarico con rubinetto e troppopieno		
Accessori	€	📷	Descrizione	Per articolo	
A10	29,00	2	Griglia liscia 1/1 GN	Tutti	
A20	34,00	3	Griglia asolata 1/1 GN		

BUFFET MISTI FREDDO/CALDO CON PARAFIATO FISSO - ILLUMINAZIONE A LED

- Castello superiore in acciaio inox con illuminazione a led
- Parafiatto fisso in plexiglass
- Pannelli, ripiano (e sportelli nella versione armadiata) in legno multistrato
- Gambe in legno massello rivestite esternamente in lamiera di acciaio inox AISI 304, finitura spazzolata
- Per la finitura colore NERO struttura e gambe in MDF idrorepellente protetto da trasparente
- Vasca in acciaio inox AISI 304 profonda cm 19 per bacinelle GN fino a cm 15 h (escluse)

- Rubinetto per lo scarico dell'acqua del bagnomaria per la parte calda, vaschetta di raccolta della condensa all'interno del vano motore per la parte fredda (con rubinetto a richiesta)
- Riscaldamento con resistenza a secco posta sotto la vasca (vani caldi)
- Refrigerazione statica (vani freddi)
- Pannello comandi con termostato-termometro digitale e interruttori di accensione con spia luminosa
- Tensione rete 230 Volt monofase-50/60 Hz
- Ruote piroettanti ø cm 12,5, di cui due con freno



RAL
Laccatura opaca a scelta. Comunicare il codice RAL richiesto.



Complementi vedi pag. 78-79

Optional bacinelle vedi pag. 96-97

SECCO + BAGNOMARIA



Art. 6920.6F3-W + A126W(x2) + A20(x6)

VERSIONE A GIORNO

Articolo	€	Colore	Tipologia	Vani GN	Potenza	Dim. max cm	Optional	€	Mensola laterale	Optional	€	Mensola frontale
6920.4F2-R	3.560,00	Rovere	A GIORNO	2 caldi + 2 freddi	1550W	161x68x144 h	A120R	126,00	1 fissa con scorriavasso	A124R	192,00	1 ribaltabile con scorriavasso
6920.4F2-W	3.560,00	Wengé					A120W	126,00		A124W	192,00	
6920.4F2-N	4.094,00	Nero					A120N	147,00		A124N	224,00	
6920.4F2-RAL	4.343,00	RAL					A120RAL	161,00		A124RAL	252,00	
6920.5F2-R	3.894,00	Rovere	A GIORNO	3 caldi + 2 freddi	2155W	193x68x144 h	A120R	126,00	1 fissa con scorriavasso	A125R	252,00	1 ribaltabile con scorriavasso
6920.5F2-W	3.894,00	Wengé					A120W	126,00		A125W	252,00	
6920.5F2-N	4.479,00	Nero					A120N	147,00		A125N	294,00	
6920.5F2-RAL	4.751,00	RAL					A120RAL	161,00		A125RAL	355,00	
6920.5F3-R	3.864,00	Rovere	A GIORNO	2 caldi + 3 freddi	1595W	193x68x144 h	A120R	126,00	1 fissa con scorriavasso	A125R	252,00	1 ribaltabile con scorriavasso
6920.5F3-W	3.864,00	Wengé					A120W	126,00		A125W	252,00	
6920.5F3-N	4.443,00	Nero					A120N	147,00		A125N	294,00	
6920.5F3-RAL	4.714,00	RAL					A120RAL	161,00		A125RAL	355,00	
6920.6F3-R	4.192,00	Rovere	A GIORNO	3 caldi + 3 freddi	2205W	226x68x144 h	A120R	126,00	1 fissa con scorriavasso	A126R	314,00	1 ribaltabile con scorriavasso
6920.6F3-W	4.192,00	Wengé					A120W	126,00		A126W	314,00	
6920.6F3-N	4.821,00	Nero					A120N	147,00		A126N	307,00	
6920.6F3-RAL	5.114,00	RAL					A120RAL	161,00		A126RAL	434,00	

NB: la singola mensola frontale viene montata dal lato opposto a quello dell'operatore salvo richiesta contraria

BUFFET MISTI FREDDO/CALDO CON PARAFIATO FISSO - ILLUMINAZIONE A LED



NEW




Art. 6920CPB.6F3-W + A126W(x2) + A20(x6)

VERSIONE ARMADIATA: completo di schienale, pannelli laterali e sportelli

NB: la singola mensola frontale viene montata dal lato opposto a quello dell'operatore salvo richiesta contraria

Articolo	€	Colore	Tipologia	Vani GN	Potenza	Dim. max cm	Optional	€	Mensola laterale	Optional	€	Mensola frontale
6920CPB.4F2-R	4.378,00	Rovere	ARMADIATO	2 caldi + 2 freddi	1550W	161x68x144 h	A120R	126,00	1 fissa con scorrevassoi	A124R	192,00	1 ribaltabile con scorrevassoi
6920CPB.4F2-W	4.378,00	Wengé					A120W	126,00		A124W	192,00	
6920CPB.4F2-N	5.035,00	Nero					A120N	147,00		A124N	224,00	
6920CPB.4F2-RAL	5.341,00	RAL					A120RAL	161,00		A124RAL	252,00	
6920CPB.5F2-R	4.799,00	Rovere	ARMADIATO	3 caldi + 2 freddi	2155W	193x68x144 h	A120R	126,00	1 fissa con scorrevassoi	A125R	252,00	1 ribaltabile con scorrevassoi
6920CPB.5F2-W	4.799,00	Wengé					A120W	126,00		A125W	252,00	
6920CPB.5F2-N	5.518,00	Nero					A120N	147,00		A125N	294,00	
6920CPB.5F2-RAL	5.854,00	RAL					A120RAL	161,00		A125RAL	355,00	
6920CPB.5F3-R	4.768,00	Rovere	ARMADIATO	2 caldi + 3 freddi	1595W	193x68x144 h	A120R	126,00	1 fissa con scorrevassoi	A125R	252,00	1 ribaltabile con scorrevassoi
6920CPB.5F3-W	4.768,00	Wengé					A120W	126,00		A125W	252,00	
6920CPB.5F3-N	5.483,00	Nero					A120N	147,00		A125N	294,00	
6920CPB.5F3-RAL	5.817,00	RAL					A120RAL	161,00		A125RAL	355,00	
6920CPB.6F3-R	5.182,00	Rovere	ARMADIATO	3 caldi + 3 freddi	2205W	226x68x144 h	A120R	126,00	1 fissa con scorrevassoi	A126R	314,00	1 ribaltabile con scorrevassoi
6920CPB.6F3-W	5.182,00	Wengé					A120W	126,00		A126W	314,00	
6920CPB.6F3-N	5.959,00	Nero					A120N	147,00		A126N	307,00	
6920CPB.6F3-RAL	6.322,00	RAL					A120RAL	161,00		A126RAL	434,00	


OPTIONAL E ACCESSORI VALIDI PER ENTRAMBE LE VERSIONI

Optional	€	📷	Descrizione	GN	
A144	153,00	1	Mensola in tubo inox frontale, ribaltabile	4x1/1	
A145	226,00			5x1/1	
A146	237,00			6x1/1	
Optional	€		Descrizione		Per articolo
A156	34,00		Rubinetto di scarico (obbligatorio per il pesce)		Tutti
Accessori	€	📷	Descrizione	Per articolo	
A10	29,00	2	Griglia liscia 1/1 GN	Tutti	
A20	34,00	3	Griglia asolata 1/1 GN		

BUFFET MISTI FREDDO/CALDO CON PARAFIATO MOBILE - ILLUMINAZIONE A LED

- Castello superiore in acciaio inox con illuminazione a led
- Parafiato mobile in vetro temperato
- Pannelli, ripiano (e sportelli nella versione armadiata) in legno multistrato
- Gambe in legno massello rivestite esternamente in lamiera di acciaio inox AISI 304, finitura spazzolata
- Per la finitura colore NERO struttura e gambe in MDF idrorepellente protetto da trasparente
- Vasca in acciaio inox AISI 304 profonda cm 19 per bacinelle GN fino a cm 15 h (escluse)

- Rubinetto per lo scarico dell'acqua del bagnomaria per la parte calda, vaschetta di raccolta della condensa all'interno del vano motore per la parte fredda (con rubinetto a richiesta)
- Riscaldamento con resistenza a secco posta sotto la vasca (vani caldi)
- Pannello comandi con termostato-termometro digitale e interruttori di accensione con spia luminosa
- Tensione rete 230 Volt monofase-50/60 Hz
- Refrigerazione statica (vani freddi)
- Ruote piroettanti ø cm 12,5, di cui due con freno



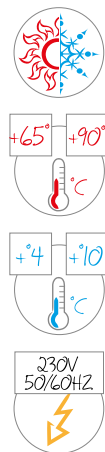
RAL
Laccatura opaca a scelta. Comunicare il codice RAL richiesto.



Complementi vedi pag. 78-79

Optional bacinelle vedi pag. 96-97

SECCO + BAGNOMARIA



Parafiato mobile



Art. 6920.6F3M-W + A126W(x2) + bacinelle

VERSIONE A GIORNO

NB: la singola mensola frontale viene montata dal lato opposto a quello dell'operatore salvo richiesta contraria

Articolo	€	Colore	Tipologia	Vani GN	Potenza	Dim. max cm	Optional	€	Mensola laterale	Optional	€	Mensola frontale
6920.4F2M-R	4.252,00	Rovere	A GIORNO	2 caldi + 2 freddi	1550W	161x68x144 h	A120R	126,00	1 fissa con scorriavassoio	A124R	192,00	1 ribaltabile con scorriavassoio
6920.4F2M-W	4.252,00	Wengé					A120W	126,00		A124W	192,00	
6920.4F2M-N	4.786,00	Nero					A120N	147,00		A124N	224,00	
6920.4F2M-RAL	5.035,00	RAL					A120RAL	161,00		A124RAL	252,00	
6920.5F2M-R	4.690,00	Rovere	A GIORNO	3 caldi + 2 freddi	2155W	193x68x144 h	A120R	126,00	1 fissa con scorriavassoio	A125R	252,00	1 ribaltabile con scorriavassoio
6920.5F2M-W	4.690,00	Wengé					A120W	126,00		A125W	252,00	
6920.5F2M-N	5.275,00	Nero					A120N	147,00		A125N	294,00	
6920.5F2M-RAL	5.547,00	RAL					A120RAL	161,00		A125RAL	355,00	
6920.5F3M-R	4.660,00	Rovere	A GIORNO	2 caldi + 3 freddi	1595W	193x68x144 h	A120R	126,00	1 fissa con scorriavassoio	A125R	252,00	1 ribaltabile con scorriavassoio
6920.5F3M-W	4.660,00	Wengé					A120W	126,00		A125W	252,00	
6920.5F3M-N	5.239,00	Nero					A120N	147,00		A125N	294,00	
6920.5F3M-RAL	5.510,00	RAL					A120RAL	161,00		A125RAL	355,00	
6920.6F3M-R	5.092,00	Rovere	A GIORNO	3 caldi + 3 freddi	2205W	226x68x144 h	A120R	126,00	1 fissa con scorriavassoio	A126R	314,00	1 ribaltabile con scorriavassoio
6920.6F3M-W	5.092,00	Wengé					A120W	126,00		A126W	314,00	
6920.6F3M-N	5.721,00	Nero					A120N	147,00		A126N	307,00	
6920.6F3M-RAL	6.014,00	RAL					A120RAL	161,00		A126RAL	434,00	

BUFFET MISTI FREDDO/CALDO CON PARAFIATO MOBILE - ILLUMINAZIONE A LED



NEW




Art. 6920CPB.6F3M-W + A126W(x2) + bacinelle

VERSIONE ARMADIATA: completo di schienale, pannelli laterali e sportelli

NB: la singola mensola frontale viene montata dal lato opposto a quello dell'operatore salvo richiesta contraria

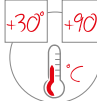
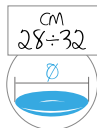
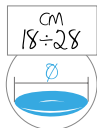
Articolo	€	Colore	Tipologia	Vani GN	Potenza	Dim. max cm	Optional	€	Mensola laterale	Optional	€	Mensola frontale
6920CPB.4F2M-R	5.070,00	Rovere	ARMADIATO	2 caldi + 2 freddi	1550W	161x68x144 h	A120R	126,00	1 fissa con scorrevassoi	A124R	192,00	1 ribaltabile con scorrevassoi
6920CPB.4F2M-W	5.070,00	Wengé					A120W	126,00		A124W	192,00	
6920CPB.4F2M-N	5.727,00	Nero					A120N	147,00		A124N	224,00	
6920CPB.4F2M-RAL	6.033,00	RAL					A120RAL	161,00		A124RAL	252,00	
6920CPB.5F2M-R	5.595,00	Rovere	ARMADIATO	3 caldi + 2 freddi	2155W	193x68x144 h	A120R	126,00	1 fissa con scorrevassoi	A125R	252,00	1 ribaltabile con scorrevassoi
6920CPB.5F2M-W	5.595,00	Wengé					A120W	126,00		A125W	252,00	
6920CPB.5F2M-N	6.314,00	Nero					A120N	147,00		A125N	294,00	
6920CPB.5F2M-RAL	6.650,00	RAL					A120RAL	161,00		A125RAL	355,00	
6920CPB.5F3M-R	5.564,00	Rovere	ARMADIATO	2 caldi + 3 freddi	1595W	193x68x144 h	A120R	126,00	1 fissa con scorrevassoi	A125R	252,00	1 ribaltabile con scorrevassoi
6920CPB.5F3M-W	5.564,00	Wengé					A120W	126,00		A125W	252,00	
6920CPB.5F3M-N	6.279,00	Nero					A120N	147,00		A125N	294,00	
6920CPB.5F3M-RAL	6.613,00	RAL					A120RAL	161,00		A125RAL	355,00	
6920CPB.6F3M-R	6.082,00	Rovere	ARMADIATO	3 caldi + 3 freddi	2205W	226x68x144 h	A120R	126,00	1 fissa con scorrevassoi	A126R	314,00	1 ribaltabile con scorrevassoi
6920CPB.6F3M-W	6.082,00	Wengé					A120W	126,00		A126W	314,00	
6920CPB.6F3M-N	6.859,00	Nero					A120N	147,00		A126N	307,00	
6920CPB.6F3M-RAL	7.222,00	RAL					A120RAL	161,00		A126RAL	434,00	

OPTIONAL E ACCESSORI VALIDI PER ENTRAMBE LE VERSIONI

Optional	€	📷	Descrizione	GN	
A144	153,00	1	Mensola in tubo inox frontale, ribaltabile	4x1/1	
A145	226,00			5x1/1	
A146	237,00			6x1/1	
Optional	€		Descrizione		Per articolo
A156	34,00		Rubinetto di scarico (obbligatorio per il pesce)		Tutti
Accessori	€	📷	Descrizione	Per articolo	
A10	29,00	2	Griglia liscia 1/1 GN	Tutti	
A20	34,00	3	Griglia asolata 1/1 GN		

COMPLEMENTI PER BUFFET

- Gambe in legno massello rivestite esternamente in lamiera di acciaio inox AISI 304, finitura spazzolata
- Pannelli in legno multistrato
- Per la finitura colore NERO struttura e gambe in MDF idrorepellente protetto da trasparente
- Ruote piroettanti \varnothing cm 12,5, di cui due con freno



Rovere



Wengé



Nero



NEW

RAL

Laccatura opaca a scelta. Comunicare il codice RAL richiesto.



NEW



Art. 6900.A05W



Art. 6900.A10W



Art. 6900.A01W



Art. 6900.A05W+6910CPB.3L-W



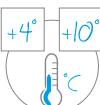
Articolo				€	Descrizione	Dim. max cm
<i>Rovere</i>	<i>Wengé</i>	<i>Nero</i>	<i>RAL</i>			
6900.A01R	6900.A01W			746,00	Angolare a ripiani	68x68x88 h
		6900.A01N		817,00		
			6900.A01RAL	1.089,00		
6900.A05R	6900.A05W			1.584,00	Mobile con sportello e vano a giorno	100x68x88 h
		6900.A05N		1.735,00		
			6900.A05RAL	2.159,00		
6900.A10R	6900.A10W			1.584,00	Mobile con sollevatore piatti ø cm 18÷28	100x68x88 h
		6900.A10N		1.735,00		
			6900.A10RAL	2.159,00		
6900.A12R	6900.A12W			1.822,00	Mobile con sollevatore piatti ø cm 28÷32	100x68x88 h
		6900.A12N		1.995,00		
			6900.A12RAL	2.396,00		
6900.A14R	6900.A14W			1.930,00	Mobile con sollevatore piatti ø cm 18÷28 riscaldato 1200W	100x68x88 h
		6900.A14N		2.114,00		
			6900.A14RAL	2.503,00		
6900.A16R	6900.A16W			2.186,00	Mobile con sollevatore piatti ø cm 28÷32 riscaldato 1200W	100x68x88 h
		6900.A16N		2.394,00		
			6900.A16RAL	2.760,00		

Optional	€	Descrizione	Colore	Per articolo
A128R	157,00	Mensola frontale, ribaltabile con scorrevasso	Rovere	6900.A05R - 6900.A10R - 6900.A12R 6900.A14R - 6900.A16R
A128W	157,00		Wengé	6900.A05W - 6900.A10W - 6900.A12W 6900.A14W - 6900.A16W
A128N	183,00		Nero	6900.A05N - 6900.A10N - 6900.A12N 6900.A14N - 6900.A16N
A128RAL	210,00		RAL	6900.A05RAL - 6900.A10RAL - 6900.A12RAL 6900.A14RAL - 6900.A16RAL
A148	120,00	Mensola in tubo frontale, ribaltabile	-	Tutti <u>tranne</u> gli articoli (angolare a ripiani)

DROP-IN FREDDO CON PARAFIATO

- Castello superiore in acciaio inox AISI 304 con illuminazione a led completo di parafiato fisso in plexiglass o mobile in vetro temperato
- Vasca in acciaio inox AISI 304 profonda cm 19 per bacinelle GN fino a cm 15 h (escluse)
- Scarico sul fondo della vasca, vaschetta di raccolta della condensa oppure scarico esterno con rubinetto (optional)
- Pannello comandi con termostato-termometro digitale e interruttori di accensione con spia luminosa
- Tensione rete 230 Volt monofase-50/60 Hz
- Refrigerazione statica

Optional bacinelle vedi pag. 96-97



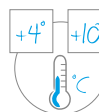
Art. 6980.4 + A20(x4)

Articolo	€	GN	Parafiato	Illuminazione	Potenza	Dim. max cm
6980.2	1.993,00	2x1/1	Fisso	Led	361W	80x68x111 h
6980.3	2.161,00	3x1/1			416W	113x68x111 h
6980.4	2.482,00	4x1/1			543W	161x68x111 h
6980.5	2.693,00	5x1/1			620W	193x68x111 h
6980.6	2.927,00	6x1/1			677W	226x68x111 h
6980.2M	2.477,00	2x1/1			Mobile	Led
6980.3M	2.749,00	3x1/1	416W	113x68x111 h		
6980.4M	3.174,00	4x1/1	543W	161x68x111 h		
6980.5M	3.489,00	5x1/1	620W	193x68x111 h		
6980.6M	3.827,00	6x1/1	677W	226x68x111 h		

Optional	€		Descrizione	Per articolo
A156	34,00	-	Rubinetto di scarico	Tutti
A10	29,00	1	Griglia liscia GN 1/1	
A20	34,00	2	Griglia asolata GN 1/1	

- Vasca in acciaio inox AISI 304 profonda cm 19 per bacinelle GN fino a cm 15 h (escluse)
- Scarico sul fondo della vasca, vaschetta di raccolta della condensa oppure scarico esterno con rubinetto (optional)

- Pannello comandi con termostato-termometro digitale e interruttori di accensione con spia luminosa
- Tensione rete 230 Volt monofase-50/60 Hz
- Refrigerazione statica




Optional bacinelle vedi pag. 96-97



Art. 6980.4B + A20(x4)

Articolo	€	GN	Descrizione	Potenza	Dim. max cm
6980.2B	1.483,00	2x1/1	Solo vasca	348W	80x68x55 h
6980.3B	1.615,00	3x1/1		395W	113x68x55 h
6980.4B	1.869,00	4x1/1		515W	161x68x55 h
6980.5B	2.018,00	5x1/1		585W	193x68x55 h
6980.6B	2.188,00	6x1/1		635W	226x68x55 h

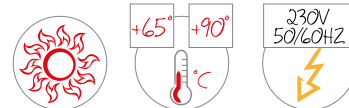


Optional	€		Descrizione	Per articolo
A156	34,00	-	Rubinetto di scarico	Tutti
A10	29,00	1	Griglia liscia GN 1/1	
A20	34,00	2	Griglia asolata GN 1/1	

DROP-IN CALDO CON PARAFIATO

- Castello superiore in acciaio inox AISI 304 completo di parafiato in plexiglass fisso o mobile in vetro temperato
- Illuminazione a led oppure set riscaldante composto da lampade a infrarossi con luce rossa o lampade con luce bianca (a richiesta)
- Vasca in acciaio inox AISI 304 profonda cm 19 per bacinelle GN fino a cm 15 h (escluse)

- Scarico acqua bagnomaria (optional carico acqua da rete e troppopieno)
- Riscaldamento del bagnomaria attuato da resistenza posta sotto la vasca, possibile utilizzo bagnomaria o a secco
- Pannello comandi con termostato-termometro digitale e interruttori di accensione con spia luminosa
- Tensione rete 230 Volt monofase-50/60 Hz (optional 380 Volt trifase)



Optional bacinelle vedi pag. 96-97

SECCO + BAGNOMARIA



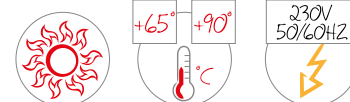
Art. 6990.4 + A20(x4)

Articolo	€	GN	Parafiato	Illuminazione	Potenza	Dim. max cm
6990.2	1.506,00	2x1/1	Fisso	Led	1213W	80x68x78 h
6990.3	1.744,00	3x1/1			1821W	113x68x78 h
6990.4	2.042,00	4x1/1			2428W	161x68x78 h
6990.5	2.366,00	5x1/1			3035W	193x68x78 h
6990.6	2.725,00	6x1/1			3642W	226x68x78 h
6990.2M	1.990,00	2x1/1			Mobile	Led
6990.3M	2.332,00	3x1/1	1821W	113x68x78 h		
6990.4M	2.734,00	4x1/1	2428W	161x68x78 h		
6990.5M	3.162,00	5x1/1	3035W	193x68x78 h		
6990.6M	3.625,00	6x1/1	3635W	226x68x78 h		
6990.2L	1.758,00	2x1/1	Fisso	Lampada infrarossi		
6990.3L	2.080,00	3x1/1			2550W	113x68x78 h
6990.4L	2.508,00	4x1/1			3400W	161x68x78 h
6990.5L	2.962,00	5x1/1			4250W	193x68x78 h
6990.6L	3.451,00	6x1/1			5100W	226x68x78 h
Optional	€				Descrizione	
A152	203,00	-	Alimentazione 380 V		Tutti	
A154	163,00	-	Carico acqua da rete e scarico con rubinetto e troppopieno			
A10	29,00	1	Griglia liscia GN 1/1			
A20	34,00	2	Griglia asolata GN 1/1			
LB	0,00	-	Lampade bianche		6990.2L - 6990.3L - 6990.4L 6990.5L - 6990.6L	

- Vasca in acciaio inox AISI 304 profonda cm 19 per bacinelle GN fino a cm 15 h (escluse)
- Scarico acqua bagnomaria (optional carico acqua da rete e troppopieno)
- Pannello comandi con termostato-terмомetro digitale e interruttori di

accensione con spia luminosa

- Tensione rete 230 Volt monofase-50/60 Hz (optional 380 Volt trifase)
- Riscaldamento del bagnomaria attuato da resistenza posta sotto la vasca, possibile utilizzo bagnomaria o a secco




Optional bacinelle vedi pag. 96-97

SECCO + BAGNOMARIA




Art. 6990.4B + A20(x4)

Articolo	€	GN	Descrizione	Potenza	Dim. max cm
6990.2B	996,00	2x1/1	Solo vasca	1200W	80x68x22 h
6990.3B	1.197,00	3x1/1		1800W	113x68x22 h
6990.4B	1.429,00	4x1/1		2400W	161x68x22 h
6990.5B	1.691,00	5x1/1		3000W	193x68x22 h
6990.6B	1.986,00	6x1/1		3600W	226x68x22 h



Art. A10



Art. A20

Optional	€	📷	Descrizione	Per articolo
A152	203,00	-	Alimentazione 380 V	Tutti
A154	163,00	-	Carico acqua da rete e scarico con rubinetto e troppopieno	
A10	29,00	1	Griglia liscia GN 1/1	
A20	34,00	2	Griglia asolata GN 1/1	

3

CARRELLI COLAZIONE, ELEMENTI BAGNOMARIA, REFRIGERATI E NEUTRI PER LA DISTRIBUZIONE DEI PASTI, CARRELLI REFRIGERANTI, SOLLEVATORI PIATTI E VASSOI E BACINELLE



CARRELLO PER PRIME COLAZIONI

- Struttura in lamiera di acciaio inox AISI 304, finitura spazzolata
- Piano superiore con ringhierino
- Maniglia di spinta
- Vaschetta raccogliogocce con griglia a servizio dei contenitori
- Vano inferiore destro: guide per l'inserimento di 1 contenitore 1/1 GN e 3 guide per l'inserimento di vassoi 1/1 GN-EN
- Vano inferiore sinistro: colonna porta cestelli per lavastoviglie
- Paracolpi perimetrale in gomma grigia
- Ruote piroettanti ø cm 12,5, di cui due con freno



Bacinella portarifiuti esclusa



Vaschetta raccogliogocce con griglia



Art. 7452

Articolo	€	Dim. max cm
7452	1.854,00	116x70x95 h

Optional	€	Descrizione
AB02	30,00	Bacinella portarifiuti in PVC, cm 33x16x51 h
A7452	514,00	Coppia sportelli in acciaio inox
T0003	121,00	Mensola laterale in acciaio inox, ribaltabile

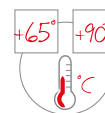
Accessori	€	Descrizione
A050C	122,00	Bacinella raccogliogocce in acciaio inox da posizionare sul fondo del vano sinistro



Art. 7452 + A7452 + AB02 + T0003

DISTRIBUTORI PER PRIME COLAZIONI

- Struttura in lamiera di acciaio inox AISI 304, in doppia parete, finitura spazzolata
- Chiusura superiore con coperchio asportabile dotato di maniglie
- All'interno contenitori per liquidi da 15 cad., dotati ciascuno di coperchio
- Vasca raccogliacqua con griglia in lamiera di acciaio inox
- Rubinetto per lo scarico dell'acqua del bagnomaria
- Riscaldamento a bagnomaria con resistenza immersa
- Interruttore di accensione con spia luminosa
- Termostato regolabile
- Cavo di alimentazione
- Tensione rete 230 Volt monofase-50/60 Hz



Art. 1178

Articolo	€	Capacità contenitori	Potenza	Dim. max cm
1176	2.109,00	3 da 15 litri	2000W	105x52x74 h
1178	2.585,00	4 da 15 litri		135x52x74 h

- Struttura in lamiera di acciaio inox AISI 304, finitura spazzolata
- Maniglie di spinta laterali
- Predisposizione per il fissaggio del distributore (a richiesta)
- Sportelli apribili a battente, chiusi con serratura
- Ripiano intermedio regolabile in altezza
- Ruote ø cm 16, due fisse e due piroettanti



Art. 1178V-F



Art. 1178 + 1178V-F

Articolo	€	Per articolo	Dim. max cm
1176V	1.297,00	1176	116x69x87 h
1178V	1.405,00	1178	146x69x87 h

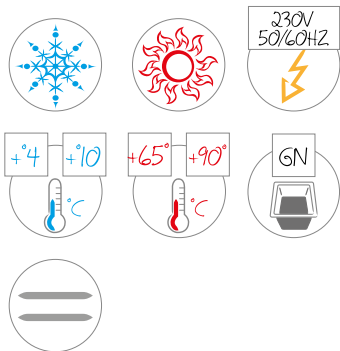
Optional	€	Descrizione	Per articolo
F	35,00	Set 2 ruote con freno	Tutti
E	155,00	Set 4 ruote elastiche, di cui 2 con freno, per pavimenti sconnessi o per esterni	



ELEMENTI BAGNOMARIA, REFRIGERATI E NEUTRI PER LA DISTRIBUZIONE DEI PASTI

NEUTRO

- Struttura armadiata in lamiera di acciaio inox AISI 304, finitura spazzolata
- Parafiato in vetro con servizio standard o con apertura servi-piatti bambini (a seconda del modello)
- Ribaltina scorrevassoio in tubo
- Ripiano liscio
- Per il servizio "CASSA" versione senza parafiato con scorrevassoio compreso



Optional bacinelle vedi pag. 96-97

SECCO + BAGNOMARIA

FREDDO

- Struttura armadiata in lamiera di acciaio inox AISI 304, finitura spazzolata
- Parafiato in vetro con servizio standard o con apertura servi-piatti bambini (a seconda del modello)
- Ribaltina scorrevassoio in tubo
- Refrigerazione statica
- Vasca in acciaio inox AISI 304 per bacinelle GN fino a cm 20 h (escluse)
- Foro sul fondo della vasca chiuso da rubinetto di scarico per lo scarico della condensa
- Pannello comandi con termostato-termometro digitale e interruttori di accensione con spia luminosa
- Tensione rete 230Volt monofase 50/60Hz
- Sulla base, lato operatore, ripiani di servizio e pannello comandi
- Piedini di appoggio regolabili, optional ruote piroettanti, 2 con freno

CALDO

- Struttura armadiata in lamiera di acciaio inox AISI 304, finitura spazzolata
- Parafiato in vetro con servizio standard o con apertura servi bambini (a seconda del modello)
- Ribaltina scorrevassoio in tubo
- Vasca in acciaio inox AISI 304 per bacinelle GN fino a cm 20 h (escluse)
- Riscaldamento del bagnomaria con resistenza a secco posta sotto la vasca
- Foro sul fondo della vasca chiuso da rubinetto di scarico
- Pannello comandi con termostato-termometro digitale e interruttori di accensione con spia luminosa
- Tensione rete 230Volt monofase 50/60Hz
- Sulla base, lato operatore, ripiani di servizio e pannello comandi
- Piedini di appoggio regolabili, optional ruote piroettanti, 2 con freno

VERSIONE CON PARAFIATO STANDARD

Articolo	€	Tipologia	GN	Potenza	Dim. max cm
6702N	2.140,00	☐	2x1/1	-	82x94x120 h
6703N	2.275,00		3x1/1		120x94x120 h
6704N	2.544,00		4x1/1		158x94x120 h
6702F	3.934,00	❄️	2x1/1	361W	82x94x120 h
6703F	4.191,00		3x1/1	416W	120x94x120 h
6704F	4.693,00		4x1/1	543W	158x94x120 h
6702C	2.945,00	☀️	2x1/1	1200W	82x94x120 h
6703C	3.450,00		3x1/1	1800W	120x94x120 h
6704C	3.954,00		4x1/1	2400W	158x94x120 h

VERSIONE CON PARAFIATO SERVI-PIATTI BAMBINI

Articolo	€	Tipologia	GN	Descrizione	Potenza	Dim. max cm
6702NH	2.189,00	☐	2x1/1	Parafiato in vetro con apertura "servi-piatti bambini"	-	82x94x133 h
6703NH	2.324,00		3x1/1			120x94x133 h
6704NH	2.593,00		4x1/1			158x94x133 h
6702FH	3.983,00	❄️	2x1/1	Parafiato in vetro con apertura "servi-piatti bambini"	361W	82x94x133 h
6703FH	4.240,00		3x1/1		416W	120x94x133 h
6704FH	4.742,00		4x1/1		543W	158x94x133 h
6702CH	2.994,00	☀️	2x1/1	Parafiato in vetro con apertura "servi-piatti bambini"	1200W	82x94x133 h
6703CH	3.499,00		3x1/1		1800W	120x94x133 h
6704CH	4.002,00		4x1/1		2400W	158x94x133 h



Art. 6704FH-RM

Personalizzabile

Art. 6703N-P-RM

NEW

Art. 6704F

VERSIONE SENZA PARAFIATO

Articolo	€	Tipologia	GN	Dim. max cm
6702N-P	1.688,00	☐	2x1/1	82x94x83 h
6703N-P	1.801,00		3x1/1	120x94x83 h
6704N-P	2.009,00		4x1/1	158x94x83 h

OPTIONAL E ACCESSORI PER TUTTE LE VERSIONI CON E SENZA PARAFIATO

Optional	€	📷	Descrizione	Per articolo	🛞
RM	49,00	1	Set 4 ruote piroettanti ø 12,5 cm, di cui 2 con freno (in sostituzione ai piedini) e maniglia di spinta	Tutti	1
Accessori	€	📷	Descrizione	Per articolo	
A10	29,00	2	Griglia liscia 1/1 GN	Tutti	2
A20	34,00	3	Griglia asolata 1/1 GN		3

CARRELLI REFRIGERANTI IN ACCIAIO INOX

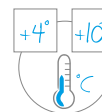
- Struttura in tubo quadro cm 2,5x2,5 e pannelli in lamiera di acciaio inox AISI 304, finitura spazzolata
- Maniglia laterale di spinta
- Ripiano inferiore di servizio
- Vasca in acciaio inox AISI 304 profonda 19 cm, per bacinelle GN fino a cm 15 h (escluse)
- Scarico condensa della vasca chiuso con rubinetto
- Pannello comandi con termostato-termometro digitale e interruttore di accensione con spia luminosa
- Tensione rete 230 Volt monofase-50/60Hz
- Refrigerazione statica
- Paracolpi in gomma grigia antitraccia
- Ruote piroettanti ø cm 12,5, di cui due con freno



Optional bacinelle vedi pag. 96-97



Art. 6962.3

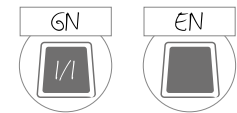


Articolo	€	GN	Potenza	Dim. max cm
6962.2	2.426,00	2x1/1	320W	87x75x88 h
6962.3	2.815,00	3x1/1	360W	120x75x88 h
6962.4	3.316,00	4x1/1	470W	168x75x88 h

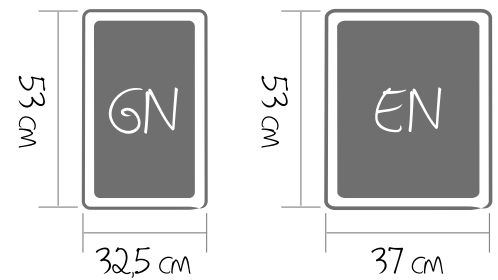
Optional	€	📷	Descrizione	GN
CUP2	582,00	-	Cupola semicilindrica con apertura su due lati	2x1/1
CUP3	636,00	1		3x1/1
CUP4	688,00	-		4x1/1
A132	102,00	-	Mensola inox frontale, ribaltabile	2x1/1
A133	115,00	2		3x1/1
A134	153,00	-		4x1/1
A142	108,00	-	Mensola in tubo inox frontale, ribaltabile	2x1/1
A143	120,00	3		3x1/1
A144	153,00	-		4x1/1
Accessori	€	📷	Griglia	GN
A10	29,00	4	Liscia	1/1
A20	34,00	5	Asolata	



- Struttura in lamiera di acciaio inox AISI 304, finitura spazzolata
- Maniglia di spinta
- Adatto a contenere vassoi GN 1/1 - EN
- 1 colonna a giorno
- Sistema di sollevamento automatico regolabile in base al peso
- Ruote ø cm 12,5, di cui due con freno



Maniglia di spinta



Art. 9705GN

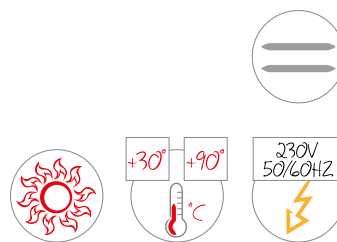
Articolo	€	Vassoi	Dim. max cm
9705GN	1.100,00	1/1 GN	81x52x90 h
9705EN	1.100,00	EN	

SOLLEVATORI PIATTI A LIVELLO COSTANTE

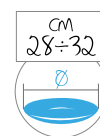
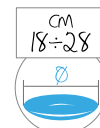
- Struttura in lamiera di acciaio inox AISI 304, finitura spazzolata
- Maniglia di spinta isolata
- N. 1 o 2 cilindri, adatti ad ospitare piatti di differenti diametri con regolazione del carico tramite una serie di molle (a seconda del modello)
- Coperchi inclusi
- Paracolpi in gomma angolari
- Ruote piroettanti ø cm 12,5, di cui due con freno

VERSIONE RISCALDATA

- Interruttore di accensione con spia luminosa
- Termostato regolabile
- Tensione rete 230 Volt monofase-50/60 Hz
- Cavo di alimentazione spiralato, lunghezza 3 metri
- Coperchi inclusi



Art. 9701-1828RC



= neutro = caldo

Articolo	€		Descrizione	ø Piatti	Portata piatti	Potenza	Dim. max cm
9701-1621FN	767,00		1 Colonna portapiatti fissa	16÷21	circa 50-60	-	60x50x89 h
9701-1621FC	1.262,00					1200W	
9701-1828RN	941,00		1 Colonna portapiatti regolabile	18÷28		-	
9701-1828RC	1.388,00					1200W	
9701-2832RN	1.182,00					28÷32	
9701-2832RC	1.574,00		1200W				

Accessori	€	Descrizione	Per articolo
9703-1621	89,00	1 Coperchio	9701-1621FN / 9701-1621FC
9703-1828	95,00		9701-1828RN / 9701-1828RC
9703-2832	109,00		9701-2832RN / 9701-2832RC



Art. 9702-1621FN



Art. 9702-1828RC

☰ = neutro ☀ = caldo

Articolo	€		Descrizione	ø Piatti	Portata piatti	Potenza	Dim. max cm
9702-1621FN	1.451,00	☰	2 Colonne portapiatti fisse	16÷21	circa 100-120	-	95x50x89 h
9702-1621FC	2.194,00	☀				1 x 1200W	
9702-1828RN	1.616,00	☰	2 Colonne portapiatti regolabili	18÷28		-	
9702-1828RC	2.163,00	☀				1 x 1200W	
9702-2832RN	2.109,00	☰		28÷32		-	
9702-2832RC	2.472,00	☀				1 x 1200W	

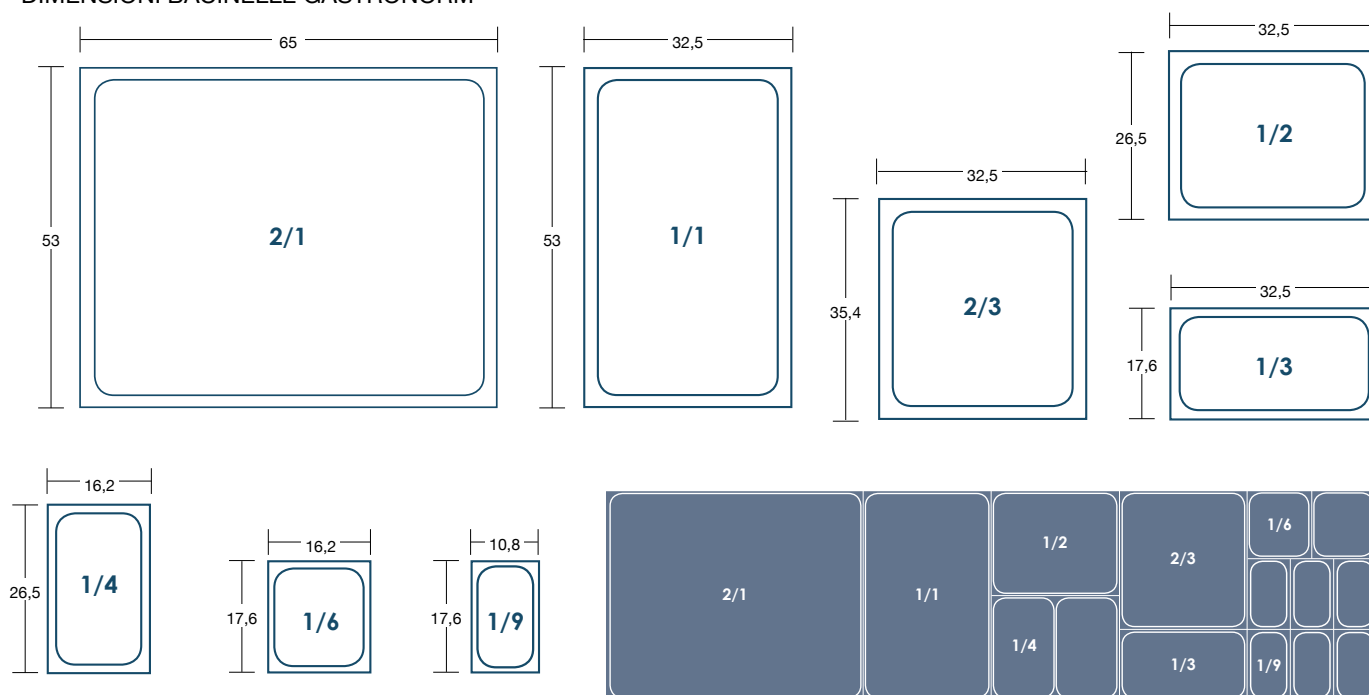
Accessori	€	Descrizione	Per articolo
9703-1621	89,00	1 Coperchio	9702-1621FN / 9702-1621FC
9703-1828	95,00		9702-1828RN / 9702-1828RC
9703-2832	109,00		9702-2832RN / 9702-2832RC

BACINELLE GASTRONORM IN ACCIAIO INOX

I carrelli termici per la distribuzione dei pasti, così come i Buffet, i carrelli bagnomaria e alcuni tipi di piani caldi, sono progettati in base agli standard dimensionali delle bacinelle Gastronorm. Le bacinelle Gastronorm in acciaio inox sono largamente usate nella ristorazione per contenere qualsiasi tipo di cibo e possono essere dotate di coperchi. Per disporre più bacinelle all'interno delle vasche dei carrelli, sono necessari i separatori.



DIMENSIONI BACINELLE GASTRONORM



COPERCHI PER BACINELLE GASTRONORM

Articolo	€	GN	Dim. max cm
B0190	19,00	1/1	32,5x53
B0290	16,00	2/3	32,5x35,4
B0390	12,00	1/2	26,5x32,5
B0490	10,00	1/3	17,6x32,5
B0590	8,00	1/4	26,5x16,2
B0690	7,00	1/6	17,6x16,2

SEPARATORI PER BACINELLE GASTRONORM

Articolo	€	GN	Dim. max cm
B0002	10,00	1/1	53
B0004	8,00	1/2	32,5

Articolo	€	GN	H cm	Dim. max cm
B0010	45,00	2/1	2	65x53
B0020	50,00		4	
B0030	54,00		6,5	
B0040	70,00		10	
B0050	96,00		15	
B0060	109,00		20	
B0110	21,00	1/1	2	32,5x53
B0120	24,00		4	
B0130	28,00		6,5	
B0140	34,00		10	
B0150	48,00		15	
B0160	58,00		20	
B0210	14,00	2/3	2	32,5x35,4
B0220	19,00		4	
B0230	21,00		6,5	
B0240	28,00		10	
B0250	34,00		15	
B0260	40,00		20	
B0310	12,00	1/2	2	26,5x32,5
B0320	14,00		4	
B0330	17,00		6,5	
B0340	22,00		10	
B0350	28,00		15	
B0360	34,00		20	
B0410	9,00	1/3	2	17,6x32,5
B0420	12,00		4	
B0430	14,00		6,5	
B0440	18,00		10	
B0450	23,00		15	
B0460	26,00		20	
B0510	7,00	1/4	2	26,5x16,2
B0520	10,00		4	
B0530	11,00		6,5	
B0540	16,00		10	
B0550	19,00		15	
B0560	25,00		20	
B0630	12,00	1/6	6,5	17,6x16,2
B0640	14,00		10	
B0650	18,00		15	
B0660	30,00		20	
B0730	10,00	1/9	6,5	17,6x10,8
B0740	14,00		10	


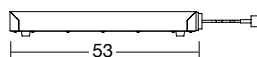
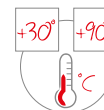
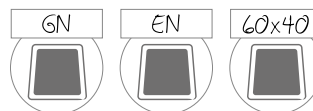
4

PIANI CALDI, LAMPADE AD INFRAROSSI
E CARRELLI TERMICI



PIANI CALDI

- Piano in lamiera di acciaio inox AISI 304
- Riscaldamento con resistenza elettrica
- Interruttore di accensione con spia luminosa
- Termostato regolabile
- Tensione rete 230 Volt monofase-50/60 Hz
- Piedini di appoggio in gomma



1x1/1 GN | 33 |

2x1/1 GN | 66 |

3x1/1 GN | 99 |

4x1/1 GN | 132 |

Articolo	€	GN	Potenza	Dim. max cm
9080	174,00	1x1/1	250W	33x53x6 h
9082	219,00	2x1/1	500W	66x53x6 h
9084	264,00	3x1/1	750W	99x53x6 h
9086	305,00	4x1/1	1000W	132x53x6 h
905050	216,00	-	450W	50x50x6 h
906040	208,00		450W	60x40x6 h
906080	273,00		750W	60x80x6 h

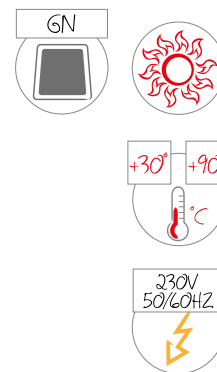


Articolo	€	Potenza	Dim. max cm
9035	203,00	300W	50x35x6 h
9040	267,00	500W	63x53x6 h
9045	275,00	600W	90x45x6 h
9050	305,00	750W	100x50x6 h
9051	294,00	750W	92x52x6 h
9053	251,00	600W	86x46x6 h



PIANI CALDI CON LAMPADE AD INFRAROSSI

- Piano in lamiera di acciaio inox AISI 304
- Telaio superiore in tubo e lamiera di acciaio inox integrato nel piano
- Parafiatto in plexiglass curvo
- Lampade ad infrarossi, potenza 250 W, di colore rosso
- Riscaldamento con resistenza elettrica
- Interruttori di accensione con spia luminosa, separati per piano caldo e lampade
- Termostato regolabile
- Tensione rete 230 Volt monofase-50/60 Hz
- Piedini di appoggio in gomma



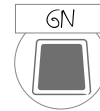
Art. 9568

Articolo	€	GN	N. lampade	Potenza	Dim. max cm
9564	401,00	1x1/1	1	500W	38x53x70 h
9566	544,00	2x1/1	2	1000W	70x53x70 h
9568	704,00	3x1/1	3	1500W	103x53x70 h
9570	851,00	4x1/1	4	2000W	136x53x70 h

Optional	€	Descrizione	Per articolo
LB	0,00	Lampade bianche	Tutti

TELAIO CON LAMPADINE AD INFRAROSSI

- Telaio in tubo e lamiera di acciaio inox
- Parafiatto in plexiglass curvo
- Lampade ad infrarossi, potenza 250 W, di colore rosso
- Interruttore di accensione con spia luminosa
- Tensione rete 230 Volt monofase-50/60 Hz
- Piedini di appoggio in gomma




Art. 9568T

Articolo	€	GN	N. lampade	Potenza	Dim. max cm
9564T	312,00	1x1/1	1	250W	38x53x70 h
9566T	411,00	2x1/1	2	500W	70x53x70 h
9568T	529,00	3x1/1	3	750W	103x53x70 h
9570T	639,00	4x1/1	4	1000W	136x53x70 h
Optional	€	Descrizione			Per articolo
LB	0,00	Lampade bianche			Tutti

LAMPADE AD INFRAROSSI A SOSPENSIONE

- Supporto lampade a sospensione in lamiera di acciaio inox
- Parafiatto in plexiglass curvo
- Lampade ad infrarossi, potenza 250 W, di colore rosso
- Interruttore di accensione con spia luminosa
- Tensione rete 230 Volt monofase-50/60 Hz



Art. 9568S

Articolo	€	GN	N. lampade	Potenza	Dim. max cm
9566S	357,00	2x1/1	2	500W	71x53x24 h
9568S	476,00	3x1/1	3	750W	104x53x24 h
9570S	585,00	4x1/1	4	1000W	137x53x24 h

Optional	€	Descrizione	Per articolo
LB	0,00	Lampade bianche	Tutti

LAMPADE RISCALDANTI AD INFRAROSSI

- Portalampada con cavo spiralato regolabile in altezza
- Lampada ad infrarossi, potenza 250 W, di colore rosso oppure bianco su richiesta
- Interruttore di accensione posto sul corpo della lampada
- Tensione rete 230 Volt monofase-50/60 Hz



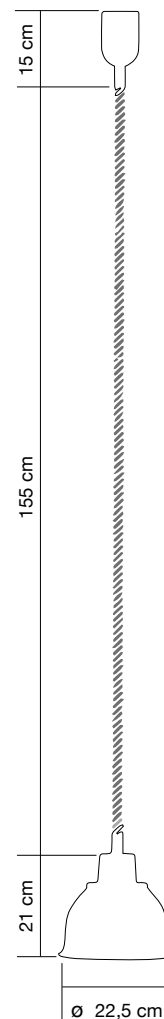
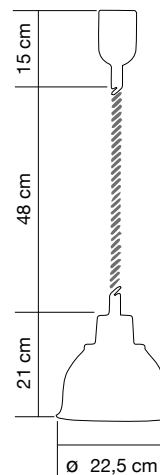
Art. 9510A



Art. 9511A

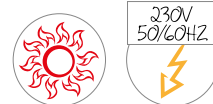


Art. 9512A



Articolo	€	Colore	Lunghezza cavo	Potenza	Dim. max cm
9510A	245,00	Alluminio	Regolabile 48 - 155 cm	250W	ø 22,5
9511A	358,00	Cromato			
9512A	358,00	Rame			
Optional	€	Descrizione			Per articolo
LB-1	8,00	Lampada bianca			Tutti

- Portalampana con cavo spiralato regolabile in altezza
- Lampada ad infrarossi, potenza 250 W, di colore rosso oppure bianco su richiesta
- Interruttore di accensione posto sul corpo della lampada
- Tensione rete 230 Volt monofase-50/60 Hz



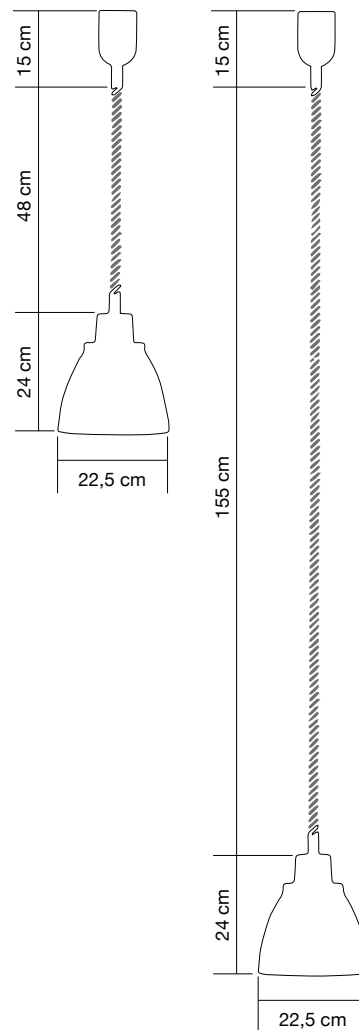
NEW



Art. 9516A



Art. 9518A

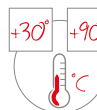


Articolo	€	Colore	Lunghezza cavo	Potenza	Dim. max cm
9516A	432,00	Ottonato	Regolabile 48 - 155 cm	250W	ø 22,5
9518A	270,00	Nero			

Optional	€	Descrizione	Per articolo
LB-1	8,00	Lampada bianca	Tutti

VETRINETTE NEUTRE E RISCALDATE

- Piano in lamiera di acciaio inox
- Cupola semicilindrica in plexiglass apribile su due lati
- Riscaldamento con resistenza elettrica
- Interruttore di accensione con spia luminosa
- Termostato regolabile
- Tensione rete 230 Volt monofase-50/60 Hz
- Piedini di appoggio in gomma



Art. 9070



- Base e ripiano in acciaio inox
- Struttura in plexiglass trasparente
- Ante apribili su due lati con fermo per blocco chiusura (compreso)
- Piedini di appoggio in gomma

VERSIONE RISCALDATA:

- Interruttore di accensione con spia luminosa, regolatore dell'intensità di calore e cassetta umidificatore
- Tensione rete 230 Volt monofase-50/60 Hz



Art. 3070

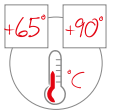


Art. 3072K

☰ = neutro ☀ = caldo

Articolo	€		Piani	Ante	Potenza	Dim. max cm
9070	540,00	☀	1	2	450W	92x52x32 h
3070	196,00	☰	1	2	-	51x35x18 h
3072	300,00		2	4		51x35x34 h
3070K	320,00	☀	1	2	250W	51x35x23 h
3072K	414,00		2	4		51x35x38 h

- Struttura in acciaio inox
- Vasca in doppia parete adatta a contenere bacinelle GN 1/1, fino a 15 cm h (escluse), temperature differenziate
- Per ogni vasca:
 - rubinetto per lo scarico dell'acqua del bagnomaria
 - termostato regolabile
 - interruttore di accensione con spia luminosa
- Tensione rete 230 Volt monofase-50/60 Hz



Optional bacinelle vedi pag. 96-97

SECCO + BAGNOMARIA

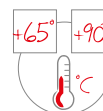


Art. 9555-2

Articolo	€	GN	Potenza	Dim. max cm
9555-1	331,00	1x1/1	600W	34x60x24 h
9555-2	524,00	2x1/1	1200W	70x60x24 h
9555-3	706,00	3x1/1	1800W	106x60x24 h

TAVOLE CALDE DA BANCO

- Struttura in lamiera di acciaio inox AISI 304 in doppia parete
- Vasca del bagnomaria adatta a contenere bacinelle GN, fino a 20 cm h (escluse)
- Rubinetto per lo scarico dell'acqua del bagnomaria
- Riscaldamento a bagnomaria con resistenza immersa
- Interruttore di accensione con spia luminosa
- Termostato regolabile
- Tensione rete 230 Volt monofase-50/60 Hz
- Piedini regolabili



Optional bacinelle vedi pag. 96-97

SOLO BAGNOMARIA



Art. 9531 + bacinelle



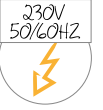
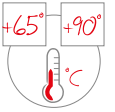
Art. 9531GR3

Articolo	€	GN	Potenza	Dim. max cm
9541	596,00	1x1/1	1950W	49x60x34 h
9551	696,00	2x1/1		81x60x34 h
9531	794,00	3x1/1		114x60x34 h
9521	909,00	4x1/1	3900W	153x60x34 h

Accessori	€	Griglia fondo	Per articolo
GR1	46,00	1x1/1 GN	9541
GR2	54,00	2x1/1 GN	9551
GR3	62,00	3x1/1 GN	9531
GR4	70,00	4x1/1 GN	9521

TAVOLE CALDE DA BANCO CON RESISTENZA A SECCO

- Struttura in acciaio inox
- Vasca in doppia parete adatta a contenere bacinelle GN, fino a 20 cm h (escluse)
- Griglia sul fondo
- Interruttore di accensione con spia luminosa
- Termostato regolabile
- Tensione rete 230 Volt monofase-50/60 Hz
- Piedini regolabili



Optional bacinelle vedi pag. 96-97

SOLO SECCO

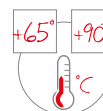


Art. 9531RS

Articolo	€	GN	Vasca	Potenza	Dim. max cm
9551RS	629,00	2x1/1	Unica	1000W	82x61x34 h
9531RS	729,00	3x1/1		2x1000W	115x61x34 h
9521RS	829,00	4x1/1		153x61x34 h	

CARRELLI TERMICI A GIORNO CON COPERCHIO

- Struttura in tubo quadro cm 2x2 e pannelli in lamiera di acciaio inox AISI 304, finitura spazzolata
- Coperchio superiore incernierato
- Vasca del bagnomaria adatta a contenere bacinelle GN, fino a 20 cm h (escluse)
- Griglia sul fondo
- Rubinetto per lo scarico dell'acqua del bagnomaria
- Riscaldamento a bagnomaria con resistenza immersa
- Interruttore di accensione con spia luminosa
- Termostato regolabile
- Tensione rete 230 Volt monofase-50/60 Hz
- Parte inferiore a giorno
- Ruote piroettanti ø cm 12,5



Optional bacinelle vedi pag. 96-97

SOLO BAGNOMARIA



Art. 1393

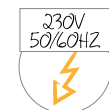
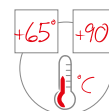
Articolo	€	GN	Potenza	Dim. max cm
1391	774,00	1x1/1	1950W	49x60x90 h
1392	868,00	2x1/1		81x60x90 h
1393	995,00	3x1/1		114x60x90 h

Optional	€	📷	Descrizione	Per articolo
F	21,00	1	Set 2 ruote con freno	Tutti
A0040	23,00	-	Maniglia di spinta	



Accessori	€	Descrizione	Per articolo
A0431	42,00	Piano inox inferiore	1391
A0432	63,00		1392
A0433	84,00		1393

- Struttura in tubo quadro cm 2x2 e pannelli in lamiera di acciaio inox AISI 304, finitura spazzolata
- Vasca del bagnomaria adatta a contenere bacinelle GN, fino a 20 cm h (escluse)
- Rubinetto per lo scarico dell'acqua del bagnomaria
- Riscaldamento a bagnomaria con resistenza immersa
- Interruttore di accensione con spia luminosa
- Termostato regolabile
- Tensione rete 230 Volt monofase-50/60 Hz
- Parte inferiore a giorno con ripiano asportabile
- Ruote piroettanti ø cm 12,5



Optional bacinelle vedi pag. 96-97

SOLO BAGNOMARIA



Art. 1397

Articolo	€	GN	Potenza	Dim. max cm
1395	752,00	1x1/1	1950W	49x60x84 h
1396	862,00	2x1/1		81x60x84 h
1397	956,00	3x1/1		114x60x84 h
1398	1.124,00	4x1/1	3900W	153x60x84 h

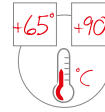
Optional	€	📷	Descrizione	Per articolo
F	21,00	1	Set 2 ruote con freno	Tutti
A0040	23,00	-	Maniglia di spinta	

Accessori	€	Griglia fondo	Per articolo
GR1	46,00	1x1/1 GN	1395
GR2	54,00	2x1/1 GN	1396
GR3	62,00	3x1/1 GN	1397
GR4	70,00	4x1/1 GN	1398



CARRELLI TERMICI A TEMPERATURE DIFFERENZIATE

- Struttura in acciaio inox
- Vasca in doppia parete adatta a contenere bacinelle GN, fino a 15 cm h (escluse), temperature differenziate
- Per ogni vasca:
 - rubinetto per lo scarico dell'acqua del bagnomaria
 - termostato regolabile
 - interruttore accensione con spia luminosa
- Tensione rete 230 Volt monofase-50/60 Hz
- Maniglia direzionale
- Ruote piroettanti ø cm 12,5, di cui due con freno



Optional bacinelle vedi pag. 96-97

SECCO + BAGNOMARIA

VASCHE SEPARATE

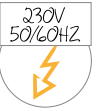
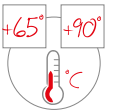
NEW



Art. 7370RS

Articolo	€	GN	Vasca	Potenza	Dim. max cm
7370RS	926,00	2x1/1	Separate	2x600W	88x61x85 h
7375RS	1.183,00	3x1/1		3x600W	121x61x85 h

- Struttura in acciaio inox
- Vasca in doppia parete adatta a contenere bacinelle GN, fino a 20 cm h (escluse)
- Griglia sul fondo
- Interruttore accensione con spia luminosa
- Termostato regolabile
- Tensione rete 230 Volt monofase-50/60 Hz
- Maniglia direzionale
- Ruote piroettanti ø cm 12,5, di cui due con freno



Optional bacinelle vedi pag. 96-97

SOLO SECCO

VASCA UNICA

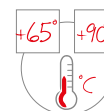


Art. 1397RS

Articolo	€	GN	Vasca	Potenza	Dim. max cm
1396RS	760,00	2x1/1	Unica	1000W	88x61x85 h
1397RS	860,00	3x1/1		2x1000W	121x61x85 h
1398RS	960,00	4x1/1		159x61x85 h	

CARRELLI TERMICI A GIORNO CON VASCA SUPERIORE UNICA

- Struttura in tubo quadro cm 2,5x2,5 e pannelli in lamiera di acciaio inox AISI 304, finitura spazzolata
- Coibentazione realizzata con pannelli in poliuretano espanso
- Maniglia di spinta isolata
- Piano inferiore a giorno saldato al telaio
- Vasca bagnomaria unica stampata con bordi arrotondati, adatta a contenere bacinelle GN, fino a cm 20 h (escluse)
- Rubinetto per lo scarico dell'acqua del bagnomaria
- Riscaldamento del bagnomaria con resistenza a secco posta sotto la vasca
- Interruttore di accensione con spia luminosa
- Pannello comandi con termostato regolabile
- Tensione rete 230 Volt monofase-50/60 Hz
- Paracolpi in gomma angolari
- Ruote piroettanti ø cm 12,5



Optional bacinelle vedi pag. 96-97


SECCO + BAGNOMARIA

VASCA UNICA



Art. 7365F

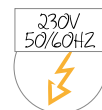
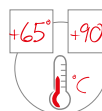
Articolo	€	GN	Potenza	Dim. max cm
7360	1.379,00	2x1/1	1200W	87x65x86 h
7365	1.654,00	3x1/1	1350W	125x65x86 h
7368	1.967,00	4x1/1	2400W	163x65x86 h

Optional	€	📷	Descrizione	Per articolo
F	21,00	1	Set 2 ruote con freno	Tutti  1

CARRELLI TERMICI A GIORNO CON TEMPERATURE DIFFERENZIATE

- Struttura in tubo quadro cm 2,5x2,5 e pannelli in lamiera di acciaio inox AISI 304, finitura spazzolata
- Coibentazione realizzata con pannelli in poliuretano espanso
- Maniglia di spinta isolata
- Piano inferiore a giorno saldato al telaio
- Vasca bagnomaria, a temperature indipendenti, stampata con bordi arrotondati, adatta a contenere bacinelle GN, fino a cm 20 h (escluse)

- Rubinetto per lo scarico dell'acqua del bagnomaria
- Riscaldamento del bagnomaria con resistenza a secco posta sotto la vasca
- Interruttore di accensione con spia luminosa
- Pannello comandi con termostato regolabile
- Tensione rete 230 Volt monofase-50/60 Hz
- Paracolpi in gomma angolari
- Ruote piroettanti ø cm 12,5



Optional bacinelle vedi pag. 96-97

SECCO + BAGNOMARIA

VASCHE SEPARATE



Art. 7375F

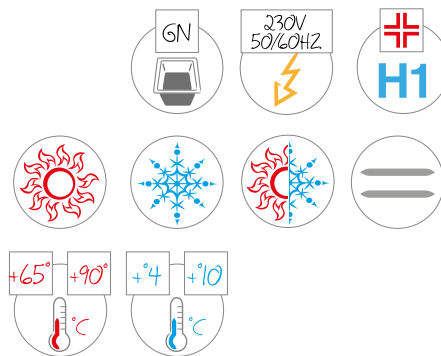
Articolo	€	GN	Potenza	Dim. max cm
7370	1.478,00	2x1/1	1200W	87x65x86 h
7375	2.120,00	3x1/1	1800W	125x65x86 h
7378	2.532,00	4x1/1	2400W	163x65x86 h

Optional	€		Descrizione	Per articolo	
F	21,00	1	Set 2 ruote con freno	Tutti	1

Caratteristiche

- Acciaio inox AISI 304
- Coibentazione realizzata con pannelli in poliuretano espanso
- Maniglie di spinta isolate
- Vasche bagnomaria uniche o separate, adatte a contenere bacinelle GN
- Rubinetto unico o multiplo per lo scarico dell'acqua del bagnomaria
- Vani inferiori unici o separati, neutri, riscaldati, refrigerati o misti
- Tensione rete 230 Volt monofase-50/60 Hz
- Riscaldamento del bagnomaria con resistenza a secco posta sotto ogni vasca
- Pannello comandi con termostati regolabili indipendenti, da + 30° C a + 90° C, uno per ogni elemento riscaldato o refrigerato da + 4° C a + 10° C
- Cavo di alimentazione spiralato, lung. 3 mt (privo di spina)
- Paracolpi perimetrali in gomma grigia antitraccia
- Ruote ø cm 16, 2 fisse, 2 piroettanti con freno

SECCO + BAGNOMARIA



Optional


COPERCHI PER ARTICOLI 2 GN - 3 GN



(C2-C3)
Coperchi apribili a 180°



(L2-L3)
Coperchi apribili a 2/3 + 1/3




(S2-S3)
Coperchi scorrevoli



PARAFUOCO
IN ACCIAIO E VETRO
(non montabile sul
carrello con i coperchi)
Art. PAR2L - PAR3L - PAR4L



PARAFUOCO IN ACCIAIO
E VETRO con "APERTURA
SERVI PIATTI BAMBINI"
(non montabile sul
carrello con i coperchi)
Art. PAR2H - PAR3H - PAR4H



MENSOLA IN TUBO INOX
frontale, ribaltabile



PANNELLO DIGITALE
ISOLATO IPX5

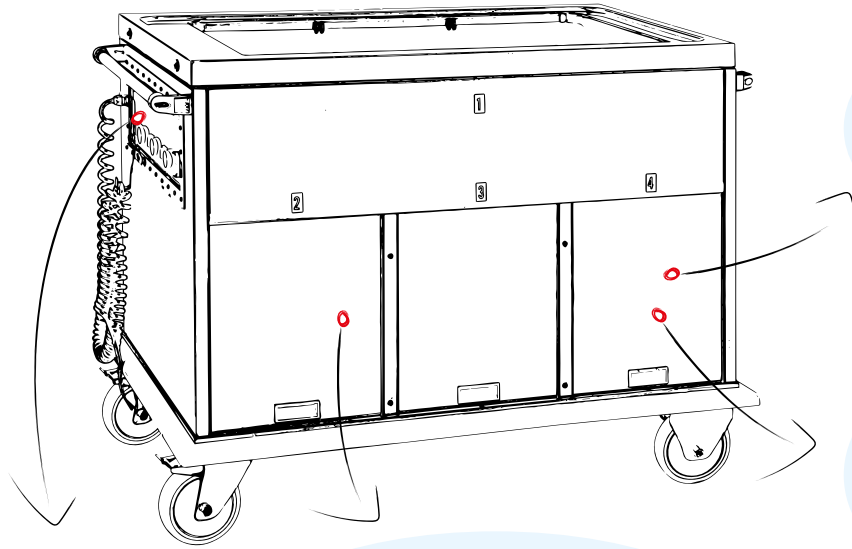


TIMONE CON GANCIO
per traino



SET 4 RUOTE ELASTICHE,
di cui 2 con freno, per pavimenti
sconnessi o per esterni.

Vani inferiori separati con guide a "C"

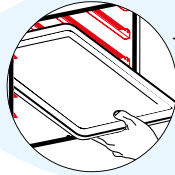


- Sportelli
apribili
a bascula


- Vani inferiori unici
o separati



- Termostati
meccanici



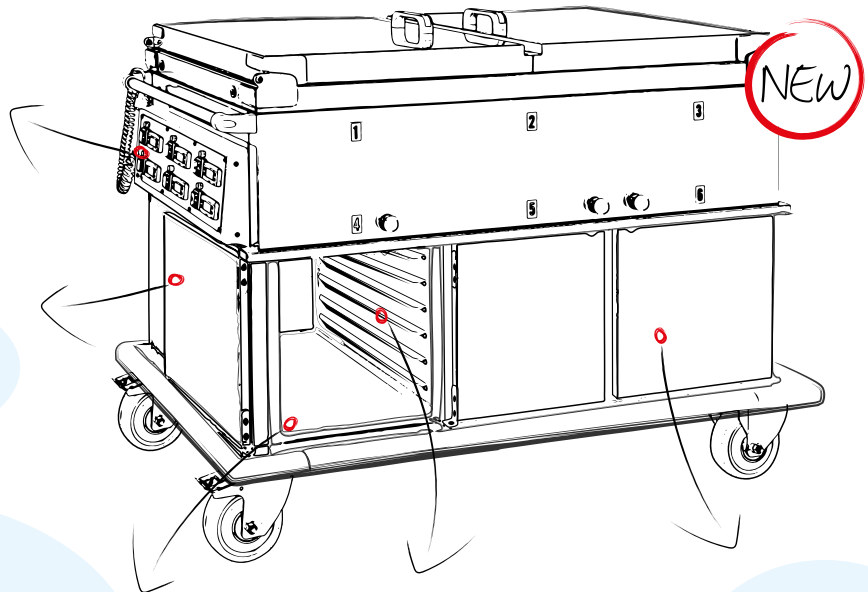
- Guide a "C"
facilitano l'inserimento
delle teglie e conferiscono
un maggior sostegno



Vani inferiori separati in "H1" con guide stampate

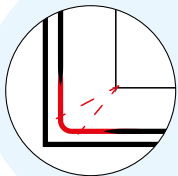
- Termostati
digitali

- Sportelli apribili
a libro a 270°, bloccati da
calamita




≠ H1

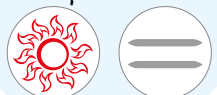
- Vano con
angoli
arrotondati
soddisfano il requisito
igienico "H1"



- Guide
stampate
Costruite con un
unico foglio di
lamiera facilitano
la pulizia

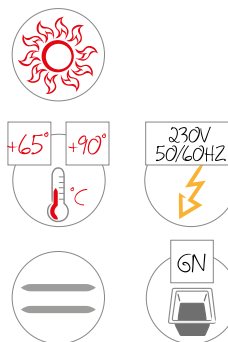


- Vani inferiori
separati



- Struttura in lamiera di acciaio inox AISI 304, finitura spazzolata
- Coibentazione realizzata con pannelli in poliuretano espanso
- Maniglie di spinta isolate
- Vasca bagnomaria unica stampata con bordi arrotondati, adatta a contenere bacinelle GN, fino a cm 20 h (escluse)
- Rubinetto per lo scarico dell'acqua del bagnomaria
- Vani inferiori con angoli arrotondati (soddisfano il requisito igienico H1) separati, riscaldati o neutri, termostattizzati indipendenti con sportelli coibentati apribili a libro. N. 6 coppie di guide "stampate" adatte ad ospitare bacinelle 1/1 GN o sottomultipli con una distanza di 5,5 cm

- Tensione rete 230 Volt monofase-50/60 Hz
- Riscaldamento con resistenza a secco posta sotto la vasca
- Pannello comandi digitale con termostati indipendenti regolabili, uno per ogni elemento riscaldato
- Cavo di alimentazione spiralato, lunghezza 3 metri (privo di spina)
- Paracolpi perimetrali in gomma grigia antitraccia
- Ruote ø cm 16, due fisse, due piroettanti con freno, supporto zincato, anello in gomma grigia antitraccia, rotolamento su cuscinetti a rulli




SECCO + BAGNOMARIA

Optional e Accessori: vedi pag. 134-135

Optional bacinelle vedi pag. 96-97

NEW

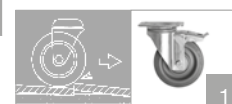
Art. 7365A3-GS-E



☐ = neutro ☀ = caldo

Articolo	€	GN	Vano Inferiore	Potenza	Dim. max cm
7360A0-GS	3.020,00	2x1/1	☐ ☐	1200W	95x72x96 h
7360A1-GS	3.140,00		☐ ☀	1600W	
7360A2-GS	3.260,00		☀ ☀	2000W	
7365A0-GS	3.764,00	3x1/1	☐ ☐ ☐	1350W	134x72x96 h
7365A1-GS	3.945,00		☐ ☐ ☀	1750W	
7365A2-GS	4.060,00		☐ ☀ ☀	2150W	
7365A3-GS	4.175,00		☀ ☀ ☀	2550W	

Optional	€	📷	Descrizione	Per articolo
E	50,00	1	Set 4 ruote elastiche, di cui 2 con freno, per pavimenti sconnessi o per esterni	Tutti



COPERCHIO

- Coperchi superiori isolati termicamente, aperti possono servire da piano d'appoggio
- Struttura in lamiera di acciaio inox AISI 304, finitura spazzolata

Optional	€	Descrizione	Tipologia	Per articolo		
C2	603,00	Coperchi superiori	apribili a 180°	2x1/1 GN		
C3	638,00			3x1/1 GN		
L2	630,00		apribili a 2/3 + 1/3	2x1/1 GN		
L3	702,00			3x1/1 GN		
S2	1.687,00		scorrevoli	2x1/1 GN		
S3	1.870,00			3x1/1 GN		

PARAFIATO

Optional	€		Descrizione	Tipologia	Per articolo
PAR2L	452,00	2	Parafiato in vetro	Standard	2x1/1 GN
PAR2H	507,00	3		Apertura "servi-piatti bambini"	
PAR3L	474,00	2		Standard	3x1/1 GN
PAR3H	534,00	3		Apertura "servi-piatti bambini"	



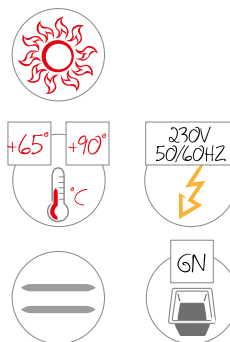
MENSOLA SCORRIVASSOI

Optional	€	Descrizione	Per articolo
ME2	138,00	Mensola scorrivassoi lato lungo	2x1/1 GN
ME3	151,00		3x1/1 GN



- Struttura in lamiera di acciaio inox AISI 304, finitura spazzolata
- Coibentazione realizzata con pannelli in poliuretano espanso
- Maniglie di spinta isolate
- Vasche bagnomaria separate stampate con bordi arrotondati, adatte a contenere bacinelle GN, fino a cm 20 h (escluse)
- Rubinetto multiplo per lo scarico dell'acqua del bagnomaria
- Vani inferiori con angoli arrotondati (soddisfano il requisito igienico H1) separati, riscaldati o neutri, termostattizzati indipendenti con sportelli coibentati apribili a libro. N. 6 coppie di guide "stampate" adatte ad ospitare bacinelle 1/1 GN o sottomultipli con una distanza di 5,5 cm

- Tensione rete 230 Volt monofase-50/60 Hz
- Riscaldamento con resistenza a secco posta sotto ogni vasca
- Pannello comandi digitale con termostati indipendenti, regolabili uno per ogni vasca
- Cavo di alimentazione spiralato, lunghezza 3 metri (privo di spina)
- Paracolpi perimetrali in gomma grigia antitraccia
- Ruote ø cm 16, due fisse, due piroettanti con freno, supporto zincato, anello in gomma grigia antitraccia, rotolamento su cuscinetti a rulli



SECCO + BAGNOMARIA


Optional e Accessori: vedi pag. 134-135

Optional bacinelle vedi pag. 96-97

NEW



Art. 7375A3-GS-E



☐ = neutro ☀ = caldo

Articolo	€	GN	Vano Inferiore	Potenza	Dim. max cm
7370A0-GS	3.278,00	2x1/1	☐ ☐	1200W	95x72x96 h
7370A1-GS	3.397,00		☐ ☀	1600W	
7370A2-GS	3.518,00		☀ ☀	2000W	
7375A0-GS	4.306,00	3x1/1	☐ ☐ ☐	1800W	134x72x96 h
7375A1-GS	4.495,00		☐ ☐ ☀	2200W	
7375A2-GS	4.615,00		☐ ☀ ☀	2600W	
7375A3-GS	4.735,00		☀ ☀ ☀	3000W	

Optional	€	📷	Descrizione	Per articolo
E	50,00	1	Set 4 ruote elastiche, di cui 2 con freno, per pavimenti sconnessi o per esterni	Tutti



COPERCHIO

- Coperchi superiori isolati termicamente, aperti possono servire da piano d'appoggio
- Struttura in lamiera di acciaio inox AISI 304, finitura spazzolata

Optional	€	Descrizione	Tipologia	Per articolo		
C2	603,00	Coperchi superiori	apribili a 180°	2x1/1 GN		
C3	638,00			3x1/1 GN		
L2	630,00		apribili a 2/3 + 1/3	2x1/1 GN		
L3	702,00			3x1/1 GN		
S2	1.687,00		scorrevoli	2x1/1 GN		
S3	1.870,00			3x1/1 GN		

PARAFIATO

Optional	€		Descrizione	Tipologia	Per articolo
PAR2L	452,00	2	Parafiato in vetro	Standard	2x1/1 GN
PAR2H	507,00	3		Apertura "servi-piatti bambini"	
PAR3L	474,00	2		Standard	3x1/1 GN
PAR3H	534,00	3		Apertura "servi-piatti bambini"	



MENSOLA SCORRIVASSOI

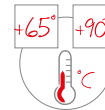
Optional	€	Descrizione	Per articolo
ME2	138,00	Mensola scorrivassoi lato lungo	2x1/1 GN
ME3	151,00		3x1/1 GN



Carrelli TERMICI ARMADIATI - VASCA UNICA - VANO inferiore UNICO NEUTRO

- Struttura in lamiera di acciaio inox AISI 304, finitura spazzolata
- Coibentazione realizzata con pannelli in poliuretano espanso
- Maniglie di spinta isolate
- Vasca bagnomaria unica stampata con bordi arrotondati, adatta a contenere bacinelle GN, fino a cm 20 h (escluse)
- Rubinetto per lo scarico dell'acqua del bagnomaria
- Vano inferiore unico, neutro, con sportello apribile a bascula

- Tensione rete 230 Volt monofase-50/60 Hz
- Riscaldamento con resistenza a secco posta sotto la vasca
- Pannello comandi con termostato meccanico regolabile
- Cavo di alimentazione spiralato, lunghezza 3 metri (privo di spina)
- Paracolpi perimetrali in gomma grigia antitraccia
- Ruote ø cm 16, due fisse, due piroettanti con freno, supporto zincato, anello in gomma grigia antitraccia, rotolamento su cuscinetti a rulli



Optional e Accessori: vedi pag. 134-135

Optional bacinelle vedi pag. 96-97



SECCO + BAGNOMARIA



Art. 7365A

= neutro

Articolo	€	GN	Vano Inferiore	Potenza	Dim. max cm
7360A	2.075,00	2x1/1		1200W	95x72x96 h
7365A	2.421,00	3x1/1		1350W	134x72x96 h
7368A	2.832,00	4x1/1		2400W	172x72x96 h


Optional	€		Descrizione	Per articolo
E	50,00	1	Set 4 ruote elastiche, di cui 2 con freno, per pavimenti sconnessi o per esterni	Tutti  

COPERCHIO

- Coperchi superiori isolati termicamente, aperti possono servire da piano d'appoggio
- Struttura in lamiera di acciaio inox AISI 304, finitura spazzolata

Optional	€	Descrizione	Tipologia	Per articolo		
C2	603,00	Coperchi superiori	apribili a 180°	2x1/1 GN		
C3	638,00			3x1/1 GN		
L2	630,00		apribili a 2/3 + 1/3	2x1/1 GN		
L3	702,00			3x1/1 GN		
S2	1.687,00		scorrevoli	2x1/1 GN		
S3	1.870,00			3x1/1 GN		

PARAFIATO

Optional	€		Descrizione	Tipologia	Per articolo
PAR2L	452,00	2	Parafiato in vetro	Standard	2x1/1 GN
PAR2H	507,00	3		Apertura "servi-piatti bambini"	
PAR3L	474,00	2		Standard	3x1/1 GN
PAR3H	534,00	3		Apertura "servi-piatti bambini"	
PAR4L	535,00	2		Standard	4x1/1 GN
PAR4H	547,00	3		Apertura "servi-piatti bambini"	


MENSOLA SCORRIVASSOI

Optional	€	Descrizione	Per articolo
ME2	138,00	Mensola scorrivassoi lato lungo	2x1/1 GN
ME3	151,00		3x1/1 GN
ME4	195,00		4x1/1 GN



- Struttura in lamiera di acciaio inox AISI 304, finitura spazzolata
- Coibentazione realizzata con pannelli in poliuretano espanso
- Maniglie di spinta isolate
- Vasca bagnomaria unica stampata con bordi arrotondati, adatta a contenere bacinelle GN, fino a cm 20 h (escluse)
- Rubinetto per lo scarico dell'acqua del bagnomaria
- Vani inferiori, separati, riscaldati o neutri, termostattizzati indipendenti con sportelli coibentati apribili a bascula. N. 4 coppie di guide a "C" adatte ad ospitare bacinelle 1/1 GN o sottomultipli con una distanza di 7,6 cm

- Tensione rete 230 Volt monofase-50/60 Hz
- Riscaldamento con resistenza a secco posta sotto la vasca
- Pannello comandi con termostati meccanici indipendenti regolabili, uno per ogni elemento riscaldato
- Cavo di alimentazione spiralato, lunghezza 3 metri (privo di spina)
- Paracolpi perimetrali in gomma grigia antitraccia
- Ruote ø cm 16, due fisse, due piroettanti con freno, supporto zincato, anello in gomma grigia antitraccia, rotolamento su cuscinetti a rulli



SECCO + BAGNOMARIA

Optional e Accessori: vedi pag. 134-135

Optional bacinelle vedi pag. 96-97



☺ = neutro ☀ = caldo


Articolo	€	GN	Vano Inferiore	Potenza	Dim. max cm
7360A0	2.610,00		☺ ☺	1200W	95x72x96 h
7360A1	2.714,00	2x1/1	☺ ☀	1600W	
7360A2	2.818,00		☀ ☀	2000W	
7365A0	3.254,00	3x1/1	☺ ☺ ☺	1350W	134x72x96 h
7365A1	3.410,00		☺ ☺ ☀	1750W	
7365A2	3.510,00		☺ ☀ ☀	2150W	
7365A3	3.609,00		☀ ☀ ☀	2550W	
7368A0	4.030,00	4x1/1	☺ ☺ ☺ ☺	2400W	172x72x96 h
7368A1	4.134,00		☺ ☺ ☺ ☀	2800W	
7368A2	4.238,00		☺ ☺ ☀ ☀	3200W	
7368A3	4.342,00		☺ ☀ ☀ ☀	3600W	
7368A4	4.446,00		☀ ☀ ☀ ☀	4000W	
Optional	€	📷	Descrizione	Per articolo	
E	50,00	1	Set 4 ruote elastiche, di cui 2 con freno, per pavimenti sconnessi o per esterni	Tutti	1

COPERCHIO

- Coperchi superiori isolati termicamente, aperti possono servire da piano d'appoggio
- Struttura in lamiera di acciaio inox AISI 304, finitura spazzolata

Optional	€	Descrizione	Tipologia	Per articolo		
C2	603,00	Coperchi superiori	apribili a 180°	2x1/1 GN		
C3	638,00			3x1/1 GN		
L2	630,00		apribili a 2/3 + 1/3	2x1/1 GN		
L3	702,00			3x1/1 GN		
S2	1.687,00		scorrevoli	2x1/1 GN		
S3	1.870,00			3x1/1 GN		

PARAFIATO

Optional	€		Descrizione	Tipologia	Per articolo
PAR2L	452,00	2	Parafiato in vetro	Standard	2x1/1 GN
PAR2H	507,00	3		Apertura "servi-piatti bambini"	
PAR3L	474,00	2		Standard	3x1/1 GN
PAR3H	534,00	3		Apertura "servi-piatti bambini"	
PAR4L	535,00	2		Standard	4x1/1 GN
PAR4H	547,00	3		Apertura "servi-piatti bambini"	


MENSOLA SCORRIVASSOI

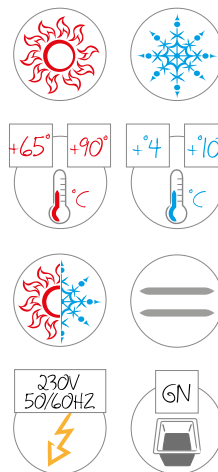
Optional	€	Descrizione	Per articolo
ME2	138,00	Mensola scorrivassoi lato lungo	2x1/1 GN
ME3	151,00		3x1/1 GN
ME4	195,00		4x1/1 GN



Carrelli TERMICI ARMADIATI - VASCA UNICA - VANI inferiori SEPARATI con GUIDE a "C" MISTI

- Struttura in lamiera di acciaio inox AISI 304, finitura spazzolata
- Coibentazione realizzata con pannelli in poliuretano espanso
- Maniglie di spinta isolate
- Vasca bagnomaria unica stampata con bordi arrotondati, adatta a contenere bacinelle GN, fino a cm 20 h (escluse)
- Rubinetto per lo scarico dell'acqua del bagnomaria

- Vani inferiori, separati, riscaldati, refrigerati o neutri, termostattizzati indipendenti con sportelli coibentati apribili a bascula. N. 4 coppie di guide a "C" adatte ad ospitare bacinelle 1/1 GN o sottomultipli con una distanza di 7,6 cm
- Tensione rete 230 Volt monofase-50/60 Hz
- Riscaldamento con resistenza a secco posta sotto la vasca
- Pannello comandi digitale IPX5 di serie, con termostati indipendenti, regolabili, uno per ogni elemento riscaldato o refrigerato
- Cavo di alimentazione spiralato, lunghezza 3 metri (privo di spina)
- Paracolpi perimetrali in gomma grigia antitraccia
- Ruote ø cm 16, due fisse, due piroettanti con freno, supporto zincato, anello in gomma grigia antitraccia, rotolamento su cuscinetti a rulli



Optional e Accessori: vedi pag. 134-135

Optional bacinelle vedi pag. 96-97


SECCO + BAGNOMARIA



Art. 7365A1F1



N.B.: il pannello digitale IPX5 è di serie nei carrelli termici armati con vani refrigerati



☰ = neutro ☀ = caldo ❄ = freddo

Articolo	€	GN	Vano Inferiore	Potenza	Dim. max cm
7360A0F1	3.652,00	2x1/1	❄	1600W	95x72x96 h
7365A0F2	4.151,00	3x1/1	❄ ❄	2200W	134x72x96 h
7365A1F1	4.471,00		☀ ❄	2600W	
7368A0F2	4.967,00	4x1/1	☰ ❄ ❄	2800W	172x72x96 h
7368A1F2	5.138,00		☀ ❄ ❄	3200W	
7368A2F1	5.419,00		☀ ☀ ❄	3600W	

Optional	€	📷	Descrizione	Per articolo
E	50,00	1	Set 4 ruote elastiche, di cui 2 con freno, per pavimenti sconnessi o per esterni	Tutti




COPERCHIO

- Coperchi superiori isolati termicamente, aperti possono servire da piano d'appoggio
- Struttura in lamiera di acciaio inox AISI 304, finitura spazzolata

Optional	€	Descrizione	Tipologia	Per articolo		
C2	603,00	Coperchi superiori	apribili a 180°	2x1/1 GN		
C3	638,00			3x1/1 GN		
L2	630,00		apribili a 2/3 + 1/3	2x1/1 GN		
L3	702,00			3x1/1 GN		
S2	1.687,00		scorrevoli	2x1/1 GN		
S3	1.870,00			3x1/1 GN		

PARAFIATO

Optional	€		Descrizione	Tipologia	Per articolo
PAR2L	452,00	2	Parafiato in vetro	Standard	2x1/1 GN
PAR2H	507,00	3		Apertura "servi-piatti bambini"	
PAR3L	474,00	2		Standard	3x1/1 GN
PAR3H	534,00	3		Apertura "servi-piatti bambini"	
PAR4L	535,00	2		Standard	4x1/1 GN
PAR4H	547,00	3		Apertura "servi-piatti bambini"	


MENSOLA SCORRIVASSOI

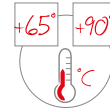
Optional	€	Descrizione	Per articolo
ME2	138,00	Mensola scorrivassoi lato lungo	2x1/1 GN
ME3	151,00		3x1/1 GN
ME4	195,00		4x1/1 GN



Carrelli TERMICI ARMADIATI - VASCA a temperature DIFFERENZIATE - VANO UNICO NEUTRO

- Struttura in lamiera di acciaio inox AISI 304, finitura spazzolata
- Coibentazione realizzata con pannelli in poliuretano espanso
- Maniglie di spinta isolate
- Vasche bagnomaria separate stampate con bordi arrotondati, adatte a contenere bacinelle GN, fino a cm 20 h (escluse)
- Rubinetto multiplo per lo scarico dell'acqua del bagnomaria
- Vano inferiore unico, neutro, con sportello apribile a bascula

- Tensione rete 230 Volt monofase-50/60 Hz
- Riscaldamento con resistenza a secco posta sotto ogni vasca
- Pannello comandi con termostati meccanici indipendenti, regolabili, uno per ogni vasca
- Cavo di alimentazione spiralato, lunghezza 3 metri (privo di spina)
- Paracolpi perimetrali in gomma grigia antitraccia
- Ruote ø cm 16, due fisse, due piroettanti con freno, supporto zincato, anello in gomma grigia antitraccia, rotolamento su cuscinetti a rulli




Optional e Accessori: vedi pag. 134-135

Optional bacinelle vedi pag. 96-97




SECCO + BAGNOMARIA



Art. 7375A

 = neutro

Articolo	€	GN	Vano Inferiore	Potenza	Dim. max cm
7370A	2.297,00	2x1/1		1200W	95x72x96 h
7375A	2.854,00	3x1/1		1800W	134x72x96 h
7378A	3.402,00	4x1/1		2400W	172x72x96 h


Optional	€		Descrizione	Per articolo
E	50,00	1	Set 4 ruote elastiche, di cui 2 con freno, per pavimenti sconnessi o per esterni	Tutti  

COPERCHIO

- Coperchi superiori isolati termicamente, aperti possono servire da piano d'appoggio
- Struttura in lamiera di acciaio inox AISI 304, finitura spazzolata

Optional	€	Descrizione	Tipologia	Per articolo		
C2	603,00	Coperchi superiori	apribili a 180°	2x1/1 GN		
C3	638,00			3x1/1 GN		
L2	630,00		apribili a 2/3 + 1/3	2x1/1 GN		
L3	702,00			3x1/1 GN		
S2	1.687,00		scorrevoli	2x1/1 GN		
S3	1.870,00			3x1/1 GN		

PARAFIATO

Optional	€		Descrizione	Tipologia	Per articolo
PAR2L	452,00	2	Parafiato in vetro	Standard	2x1/1 GN
PAR2H	507,00	3		Apertura "servi-piatti bambini"	
PAR3L	474,00	2		Standard	3x1/1 GN
PAR3H	534,00	3		Apertura "servi-piatti bambini"	
PAR4L	535,00	2		Standard	4x1/1 GN
PAR4H	547,00	3		Apertura "servi-piatti bambini"	

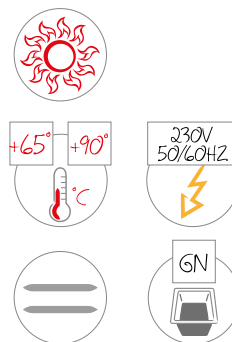

MENSOLA SCORRIVASSOI

Optional	€	Descrizione	Per articolo
ME2	138,00	Mensola scorrivassoi lato lungo	2x1/1 GN
ME3	151,00		3x1/1 GN
ME4	195,00		4x1/1 GN



- Struttura in lamiera di acciaio inox AISI 304, finitura spazzolata
- Coibentazione realizzata con pannelli in poliuretano espanso
- Maniglie di spinta isolate
- Vasche bagnomaria separate stampate con bordi arrotondati, adatte a contenere bacinelle GN, fino a cm 20 h (escluse)
- Rubinetto multiplo per lo scarico dell'acqua del bagnomaria
- Vani inferiori, separati, riscaldati o neutri, termostattizzati indipendenti con sportelli coibentati apribili a bascula. N. 4 coppie di guide a "C" adatte ad ospitare bacinelle 1/1 GN o sottomultipli con una distanza di 7,6 cm

- Tensione rete 230 Volt monofase-50/60 Hz
- Riscaldamento con resistenza a secco posta sotto ogni vasca
- Pannello comandi con termostati meccanici indipendenti, regolabili uno per ogni vasca
- Cavo di alimentazione spiralato, lunghezza 3 metri (privo di spina)
- Paracolpi perimetrali in gomma grigia antitraccia
- Ruote ø cm 16, due fisse, due piroettanti con freno, supporto zincato, anello in gomma grigia antitraccia, rotolamento su cuscinetti a rulli



SECCO + BAGNOMARIA

Optional e Accessori: vedi pag. 134-135

Optional bacinelle vedi pag. 96-97



Art. 7375A3

☐ = neutro ☀ = caldo


Articolo	€	GN	Vano Inferiore	Potenza	Dim. max cm
7370A0	2.834,00	2x1/1	☐ ☐	1200W	95x72x96 h
7370A1	2.937,00		☐ ☀	1600W	
7370A2	3.041,00		☀ ☀	2000W	
7375A0	3.722,00	3x1/1	☐ ☐ ☐	1800W	134x72x96 h
7375A1	3.885,00		☐ ☐ ☀	2200W	
7375A2	3.989,00		☐ ☀ ☀	2600W	
7375A3	4.093,00		☀ ☀ ☀	3000W	
7378A0	4.601,00	4x1/1	☐ ☐ ☐ ☐	2400W	172x72x96 h
7378A1	4.705,00		☐ ☐ ☐ ☀	2800W	
7378A2	4.809,00		☐ ☐ ☀ ☀	3200W	
7378A3	4.913,00		☐ ☀ ☀ ☀	3600W	
7378A4	5.017,00		☀ ☀ ☀ ☀	4000W	
Optional	€	📷	Descrizione	Per articolo	
E	50,00	1	Set 4 ruote elastiche, di cui 2 con freno, per pavimenti sconnessi o per esterni	Tutti	1

COPERCHIO

- Coperchi superiori isolati termicamente, aperti possono servire da piano d'appoggio
- Struttura in lamiera di acciaio inox AISI 304, finitura spazzolata

Optional	€	Descrizione	Tipologia	Per articolo		
C2	603,00	Coperchi superiori	apribili a 180°	2x1/1 GN		
C3	638,00			3x1/1 GN		
L2	630,00		apribili a 2/3 + 1/3	2x1/1 GN		
L3	702,00			3x1/1 GN		
S2	1.687,00		scorrevoli	2x1/1 GN		
S3	1.870,00			3x1/1 GN		

PARAFIATO

Optional	€		Descrizione	Tipologia	Per articolo
PAR2L	452,00	2	Parafiato in vetro	Standard	2x1/1 GN
PAR2H	507,00	3		Apertura "servi-piatti bambini"	
PAR3L	474,00	2		Standard	3x1/1 GN
PAR3H	534,00	3		Apertura "servi-piatti bambini"	
PAR4L	535,00	2		Standard	4x1/1 GN
PAR4H	547,00	3		Apertura "servi-piatti bambini"	



2



3

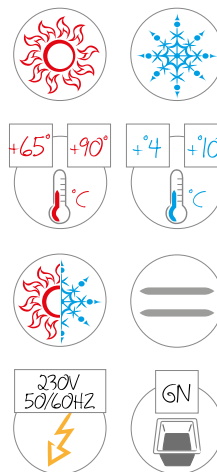
MENSOLA SCORRIVASSOI

Optional	€	Descrizione	Per articolo
ME2	138,00	Mensola scorrivassoi lato lungo	2x1/1 GN
ME3	151,00		3x1/1 GN
ME4	195,00		4x1/1 GN



- Struttura in lamiera di acciaio inox AISI 304, finitura spazzolata
- Coibentazione realizzata con pannelli in poliuretano espanso
- Maniglie di spinta isolate
- Vasche bagnomaria separate stampate con bordi arrotondati, adatte a contenere bacinelle GN, fino a cm 20 h (escluse)
- Rubinetto multiplo per lo scarico dell'acqua del bagnomaria
- Vani inferiori, separati, riscaldati, refrigerati o neutri, termostattizzati indipendenti con sportelli coibentati apribili a bascula. N. 4 coppie di guide a "C" adatte ad ospitare bacinelle 1/1 GN o sottomultipli con una distanza di 7,6 cm

- Tensione rete 230 Volt monofase-50/60 Hz
- Riscaldamento con resistenza a secco posta sotto ogni vasca
- Pannello comandi digitale IPX5 di serie, con termostati indipendenti regolabili, uno per ogni elemento riscaldato o refrigerato
- Cavo di alimentazione spiralato, lunghezza 3 metri (privo di spina)
- Paracolpi perimetrali in gomma grigia antitraccia
- Ruote ø cm 16, due fisse, due piroettanti con freno, supporto zincato, anello in gomma grigia antitraccia, rotolamento su cuscinetti a rulli



Optional e Accessori: vedi pag. 134-135

Optional bacinelle vedi pag. 96-97


SECCO + BAGNOMARIA



N.B.: il pannello digitale IPX5 è di serie nei carrelli termici armadiati con vani refrigerati

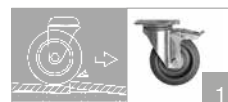


Art. 7375A1F1



≡ = neutro ☀ = caldo ❄ = freddo

Articolo	€	GN	Vano Inferiore	Potenza	Dim. max cm
7370A0F1	3.874,00	2x1/1	❄	1600W	95x72x96 h
7375A0F2	4.659,00	3x1/1	❄ ❄	2200W	134x72x96 h
7375A1F1	4.992,00		☀ ❄	2600W	
7378A0F2	5.539,00	4x1/1	≡ ❄ ❄	2800W	172x72x96 h
7378A1F2	5.709,00		☀ ❄ ❄	3200W	
7378A2F1	5.989,00		☀ ☀ ❄	3600W	
Optional	€	📷	Descrizione	Per articolo	
E	50,00	1	Set 4 ruote elastiche, di cui 2 con freno, per pavimenti sconnessi o per esterni	Tutti	




COPERCHIO

- Coperchi superiori isolati termicamente, aperti possono servire da piano d'appoggio
- Struttura in lamiera di acciaio inox AISI 304, finitura spazzolata

Optional	€	Descrizione	Tipologia	Per articolo		
C2	603,00	Coperchi superiori	apribili a 180°	2x1/1 GN		
C3	638,00			3x1/1 GN		
L2	630,00		apribili a 2/3 + 1/3	2x1/1 GN		
L3	702,00			3x1/1 GN		
S2	1.687,00		scorrevoli	2x1/1 GN		
S3	1.870,00			3x1/1 GN		

PARAFIATO

Optional	€		Descrizione	Tipologia	Per articolo
PAR2L	452,00	2	Parafiato in vetro	Standard	2x1/1 GN
PAR2H	507,00	3		Apertura "servi-piatti bambini"	
PAR3L	474,00	2		Standard	3x1/1 GN
PAR3H	534,00	3		Apertura "servi-piatti bambini"	
PAR4L	535,00	2		Standard	4x1/1 GN
PAR4H	547,00	3		Apertura "servi-piatti bambini"	


MENSOLA SCORRIVASSOI

Optional	€	Descrizione	Per articolo
ME2	138,00	Mensola scorrivassoi lato lungo	2x1/1 GN
ME3	151,00		3x1/1 GN
ME4	195,00		4x1/1 GN



OPTIONAL PANNELLO COMANDI

• Pannello comandi con protezione IPX5 (*) • Interruttore di accensione • Termostattizzazione digitale.

(*) Nei carrelli termici con 1 o più vani inferiori refrigerati il pannello IPX5 è di serie.



Articolo	T0100	T0102	T0104	T0106	T0108	T0110	T0112	T0114	T0116
	96,00 €	136,00 €	183,00 €	229,00 €	216,00 €	136,00 €	176,00 €	223,00 €	176,00 €
7360A	X								
7365A	X								
7368A	X								
7360A0	X								
7360A0-GS	X								
7360A1		X							
7360A1-GS		X							
7360A2			X						
7360A2-GS			X						
7365A0	X								
7365A0-GS	X								
7365A1		X							
7365A1-GS		X							
7365A2			X						
7365A2-GS			X						
7365A3				X					
7365A3-GS				X					
7368A0	X								
7368A1		X							
7368A2			X						
7368A3				X					
7368A4					X				
7370A						X			
7375A									X
7370A0						X			
7370A0-GS						X			
7370A1							X		
7370A1-GS							X		
7370A2								X	
7370A2-GS								X	
7375A0									X
7375A0-GS									X

OPTIONAL PANNELLO COMANDI

• Pannello comandi con protezione IPX5 (*) • Interruttore di accensione • Termostatazione digitale.

(*) Nei carrelli termici con 1 o più vani inferiori refrigerati il pannello IPX5 è di serie.



Articolo	T0118	T0120	T0122	T0124	T0126	T0128	T0130	T0132	
	216,00 €	263,00 €	310,00 €	200,00 €	237,00 €	282,00 €	325,00 €	368,00 €	
7378A				X					
7375A1	X								
7375A1-GS	X								
7375A2		X							
7375A2-GS		X							
7375A3			X						
7375A3-GS			X						
7378A0				X					
7378A1					X				
7378A2						X			
7378A3							X		
7378A4								X	

OPTIONAL SPINA MOBILE

Optional	€	Descrizione
T200	44,00	Spina mobile 2P+T-6h/250V - 16 A - IP67 (IEC 309)



OPTIONAL TIMONE

Optional	€	Descrizione
T-2018	690,00	Timone per traino con gancio per tutti i carrelli termici armadiati NB: non compatibile con accessorio parafiato: Art. PAR2L - PAR2H - PAR3L - PAR3H - PA4L - PAR4H



ACCESSORIO PIASTRA EUTETTICA

Accessori	€	Descrizione
T0030	126,00	Piastra eutettica GN (-10°C) per vani inferiori neutri



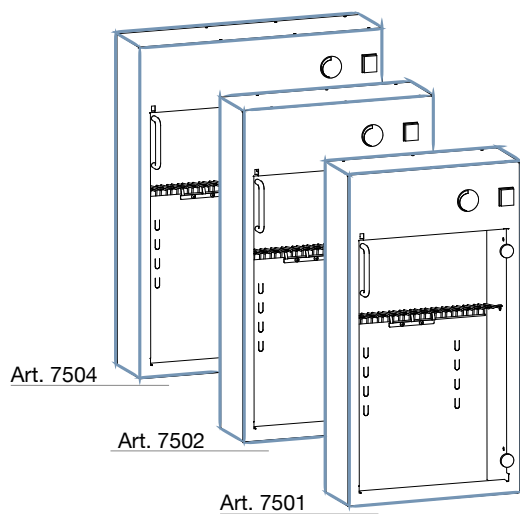
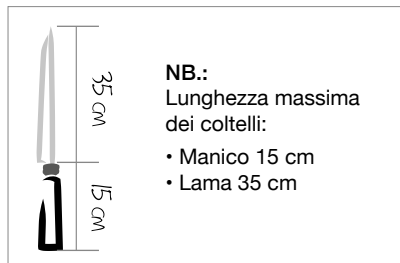
5

CARRELLI PER TRASPORTO PIATTI, STERILIZZA COLTELLI,
CARRELLI ED ARMADI PORTAVASSOI E PORTATEGLIE



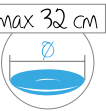
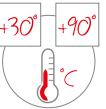
STERILIZZA COLTELLI A RAGGI UV

- Struttura in acciaio inox
- Sportello in metacrilato antidisersione raggi UV con chiusura magnetica
- Rastrelliera portacoltelli in filo di acciaio
- Microinterruttore di sicurezza per spegnimento automatico della lampada in apertura
- Interruttore di accensione
- Timer regolabile 0-60 minuti
- Tensione rete 230 Volt monofase-50 Hz



Articolo	€	Qtà. Coltelli	Potenza	Dim. max cm
7501	267,00	12	16W	36x13x67 h
7502	292,00	14		40x13x67 h
7504	324,00	20		51x13x67 h

- Struttura completamente in lamiera di acciaio inox, a doppia parete, coibentata con pannelli in poliuretano espanso
- Sportelli frontali a battente, in doppia parete, coibentati, apribili a 180°, con chiusura meccanica a chiave
- Ripiani grigliati regolabili in altezza
- Interruttore di accensione con spia luminosa
- Termostato regolabile
- Tensione rete 230 Volt monofase-50/60 Hz
- Piedini regolabili (Art. 9630)
- Ruote piroettanti ø cm 8 (Art. 9660 - 96100 - 96120)



Art. 9660



Art. 96120-F



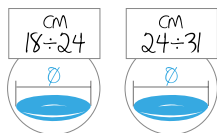
Art. 9630

Articolo	€	Portata piatti	ø Max piatti cm	Sportelli	Piani	Potenza	Dim. max cm
9630	839,00	30	32	1	1	400W	42x46x58 h
9660	980,00	60			42x46x94 h		
96100	1.251,00	100		2	2	800W	77x46x80 h
96120	1.363,00	120					77x46x94 h
Optional	€		Descrizione			Per articolo	
F	21,00	1	Set 2 ruote con freno			9660 - 96100 - 96120	

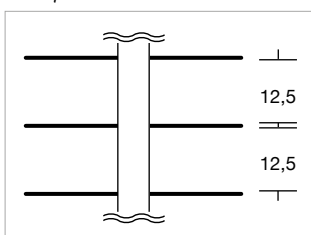


COLONNE PORTAPIATTI DA BANCO

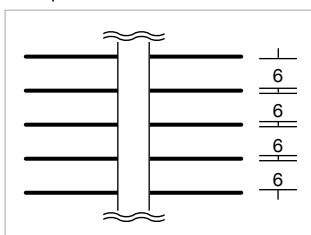
- Struttura in acciaio verniciato nero
- Griglie in acciaio plastificato rilsan bianco
- Piedini regolabili



24 piatti



48 piatti



Art. 3019

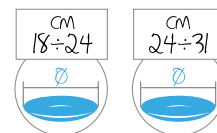
Articolo	€	Portata piatti	ø Piatti cm	Dim. max cm
3020	248,00	48	18÷24	77x77x95 h
3021	260,00		24÷31	
3018	223,00	24	18÷24	
3019	227,00		24÷31	

Accessori	€	📷	Descrizione	Per articolo
A0252	146,00	1	Rivestimento in PVC con cerniere	Tutti

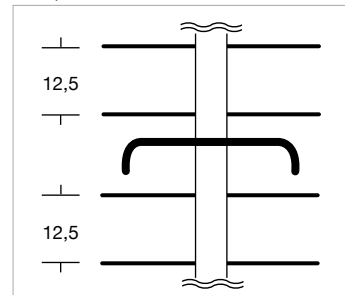


1

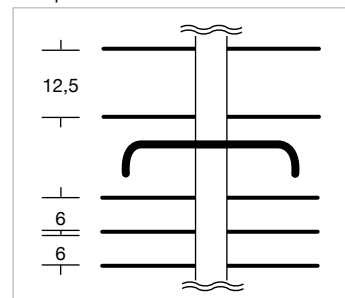
- Struttura in acciaio verniciato nero
- Griglie in acciaio plastificato rilsan bianco
- Maniglia di spinta
- Ruote piroettanti ø cm 12,5, di cui due con freno



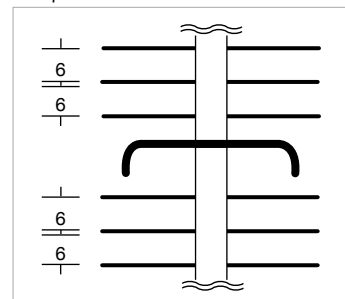
48 piatti



72 piatti



96 piatti



Art. 3011

Articolo	€	Portata piatti	ø Piatti cm	Dim. max cm
3008	479,00	48	18÷24	77x77x180 h
3009	521,00	72		
3010	509,00	96		
3013	476,00	48	24÷31	
3012	521,00	72		
3011	531,00	96		
Accessori	€	📷	Descrizione	Per articolo
A0250	150,00	1	Rivestimento in PVC con cerniere	Tutti



1

TRASPORTO PIATTI / VASSOI

- Struttura portante in tubo quadro di acciaio inox cm 2x2
- Pareti in lamiera di acciaio inox AISI 304
- Base appoggio piatti inclinata antiribaltamento
- Ripiano inferiore inox (a seconda del modello)
- Paracolpi in gomma grigia
- Ruote piroettanti ø cm 12,5



Art. 1270-F




Art. 1272-F + A0255



Art. 1272-F

Articolo	€		Piani	Dim. max cm
1270	390,00		1	84x51x91 h
1272	440,00		2	84x51x116 h
Optional	€		Descrizione	Per articolo
F	21,00	1	Set 2 ruote con freno	Tutti  1
Accessori	€		Descrizione	Per articolo
A0254	106,00			1270
A0255	138,00	2	Rivestimento in PVC con cerniere	1272  2

- Struttura portante in tubo di acciaio inox quadro AISI 304, cm 2x2
- Pareti e ripiano in lamiera di acciaio inox AISI 304
- Base appoggio piatti inclinata antiribaltamento
- Griglie in filo di acciaio inox AISI 304 (optional)
- Ruote piroettanti ø cm 12,5 di cui due con freno



Art. 1270PR-E + A0056(x2)



Art. 1270P + A0056(x2)

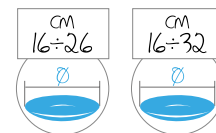
Articolo	€	Piani	Dim. max cm
1270P	483,00	1	90x60x91 h
1270PR	583,00	2	90x60x102 h

Optional	€	Descrizione	Per articolo
E	94,00	Set 4 ruote elastiche, di cui 2 con freno, per pavimenti sconnessi o per esterno	Tutti

Accessori	€	Descrizione	Per articolo
A0056	49,00	Griglia singola di separazione amovibile in acciaio inox AISI 304	Tutti
A0260	174,00	Rivestimento in PVC con cerniere	

SCOLAPIATTI - BICCHIERI

- Struttura in tubo quadro di acciaio inox cm 2x2 o cm 2,5x2,5 (Art. 5034 - 5036 - 5038)
- Griglie portapiatti in lamiera di acciaio inox con vaso stampato antitaglio
- Vasca scolabicchieri-raccogliogocce in ABS termoformato, chiusa con tappo a tenuta
- Ruote piroettanti ø cm 12,5



Art. 5024-F





Art. 5020-F



Art. 5022-F

Articolo	€	Portata piatti	Ø piatti	Scolapiatti	Scolabicchieri	Dim. max cm
5002	559,00	180	16÷26	3	-	87x62x121 h
5004	562,00	120		2	1	
5006	565,00	60		1	2	
5020	605,00	216	16÷26	3	-	102x62x121 h
5022	600,00	144		2	1	
5024	596,00	72		1	2	
5034	636,00	216	16÷32	3	-	102x69x134 h
5036	631,00	144		2	1	
5038	626,00	72		1	2	

Optional	€	📷	Descrizione	Per articolo	
F	21,00	1	Set 2 ruote con freno	Tutti	 1
Accessori	€	📷	Descrizione	Per articolo	
A0282	131,00	2	Rivestimento in PVC con cerniere	5002 - 5004 - 5006	 2
A0284	142,00			5020 - 5022 - 5024	
A0289	189,00			5034 - 5036 - 5038	

- Struttura in tubo quadro di acciaio inox cm 2x2
- Griglie portapiatti in lamiera di acciaio inox con vaso stampato antitaglio
- Vasca scolabicchieri-raccogliogocce in ABS termoformato, chiusa con tappo a tenuta
- Ruote piroettanti ø cm 12,5



Art. 5026-F



Art. 5032-F

Articolo	€	Portata piatti	Ø piatti	Scolapiatti	Scolabicchieri	Dim. max cm
5012	714,00	240	16÷26	4	-	87x62x159 h
5014	714,00	180		3	1	
5016	714,00	120		2	2	
5018	714,00	60		1	3	
5026	768,00	288	16÷26	4	-	102x62x159 h
5028	763,00	216		3	1	
5030	759,00	144		2	2	
5032	754,00	72		1	3	

Optional	€	Icona	Descrizione	Per articolo
F	21,00	1	Set 2 ruote con freno	Tutti




Accessori	€	Icona	Descrizione	Per articolo
A0286	148,00	2	Rivestimento in PVC con cerniere	5012 - 5014 5016 - 5018
A0288	162,00			5026 - 5028 5030 - 5032



PENSILI SCOLAPIATTI E SCOLABICCHIERI

- Struttura in tubo quadro di acciaio inox cm 2x2
- Griglie portapiatti in lamiera di acciaio inox con involucro stampato antitaglio
- Cestelli scolabicchieri in lamiera di acciaio inox con fondo forato
- Ferramenta per fissaggio al muro esclusa



Art. 5062



Art. 5064



Art. 5066

Articolo	€	Portata	Ø piatti	Scolapiatti	Scolabicchieri	Dim. max cm
5052	171,00	60	16÷32	2	-	83x42x48 h
5054	178,00	30		1	1	
5056	185,00	-	-	-	2	
5062	185,00	72	16÷32	2	-	98x42x48 h
5064	219,00	36		1	1	
5066	213,00	-	-	-	2	

- Struttura in tubo quadro di acciaio inox cm 2,5x2,5
- Griglie in filo di acciaio inox
- Vasca raccogliocce in ABS termoformato, chiusa con tappo a tenuta
- Ruote piroettanti ø cm 12,5



Art. 2264

Articolo	€	Portata vassoi-coperchi		Dim. max cm
2264	730,00	60		102x62x143 h
Optional	€		Descrizione	
F	21,00	1	Set 2 ruote con freno	
Accessori	€	Descrizione		
A0270	213,00	Rivestimento in PVC con cerniere		



1

PORTACESTELLI

- Base in polietilene lineare, foro di scarico chiuso con tappo (Art. 2205P - 2206P)
- Base in acciaio inox (Art. 2202P - 2203P - 2207P - 2208P)
- Manico in acciaio inox (a seconda del modello)
- Ruote piroettanti ø cm 9,5



Art. 2205P



Art. 2207P




Art. 2206P



Art. 2202P

Per cassette impasti pizza

Articolo	€	Descrizione	Materiale	Dim. base cm	Dim. max cm
2205P	153,00	Base con manico	Polietilene	51x51	75x58x85 h
2206P	131,00	Solo base			58x58x19 h
2207P	221,00	Base con manico	Inox	51x51	61x52x95 h
2208P	213,00	Solo base			52x52x19 h
2202P	230,00	Base con manico	Inox	61x41	71x42x95 h
2203P	219,00	Solo base			62x42x19 h

Optional	€	Quantità	Descrizione	Per articolo	
F	9,00	1	Set 2 ruote con freno	Tutti	 1

- Struttura in tubo quadro di acciaio inox cm 2x2, traversi imbullonati
- Guide a "L" in lamiera inox
- Predisposto per cestello portabicchieri dim. cm 51x51
- Paracolpi in gomma grigia
- Ruote piroettanti ø cm 12,5





Art. 1498.5



Particolare guida

Articolo	€	N. Guide	Distanza tra i supporti cm	Dim. max cm
1498.5	280,00	5	30	64x60x184 h
1498.6	299,00	6	26	
1498.7	316,00	7	22	

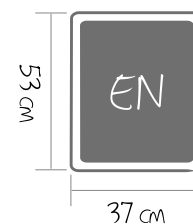
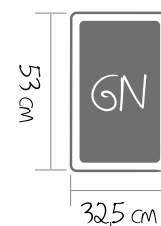
Optional	€		Descrizione	Per articolo	
F	21,00	1	Set 2 ruote con freno	Tutti	1
Accessori	€		Descrizione	Per articolo	
A0278	176,00		Rivestimento in PVC con cerniere	Tutti	

PORTAVASSOI GN - EN

- Struttura in tubo quadro di acciaio inox cm 2x2, traversi imbullonati
- Guide a "L" in lamiera inox adatte ad ospitare vassoi GN o EN (a seconda del modello)
- Paracolpi in gomma grigia
- Ruote piroettanti ø cm 12,5



Art. 1475GN



Articolo	€	Portata vassoi	Supporto	Passo cm	Dim. max cm
1470GN	305,00	10 GN 1/1	L	11	45x60x150 h
1472GN	336,00	12 GN 1/1			45x60x172 h
1475GN	465,00	20 GN 1/1			80x60x150 h
1477GN	513,00	24 GN 1/1			80x60x172 h
1480GN	618,00	30 GN 1/1			116x60x150 h
1482GN	691,00	36 GN 1/1			116x60x172 h
1470EN	305,00	10 EN			49x60x150 h
1472EN	336,00	12 EN			49x60x172 h
1475EN	465,00	20 EN			89x60x150 h
1477EN	513,00	24 EN			89x60x172 h
1480EN	618,00	30 EN			129x60x150 h
1482EN	691,00	36 EN			129x60x172 h

Optional	€	Descrizione	Per articolo
F	21,00	1 Set 2 ruote con freno	Tutti
E	155,00	2 Set 4 ruote elastiche, di cui 2 con freno, per pavimenti sconnessi o per esterno	
Accessori	€	Descrizione	Per articolo
A050GN	59,00	3 Bacinella estraibile in acciaio inox 1 per ogni colonna	Tutti GN
A050EN	59,00		Tutti EN

- Struttura in tubo quadro di acciaio inox cm 2x2, traversi imbullonati
- Guide a "L" in lamiera inox adatte ad ospitare vassoi GN o EN (a seconda del modello)
- Pannelli in lamiera di acciaio inox AISI 304
- Paracolpi in gomma grigia
- Ruote piroettanti ø cm 12,5



Acciaio



Art. 1470GN-PI

• PORTAVASSOI GN - EN CON PANNELLI SU 2 LATI

Articolo	€	Portata vassoi	Supporto	Passo cm	Dim. max cm
1470GN-PI	438,00	10 GN 1/1	L	11	45x60x150 h
1472GN-PI	488,00	12 GN 1/1			45x60x172 h
1475GN-PI	598,00	20 GN 1/1			80x60x150 h
1477GN-PI	665,00	24 GN 1/1			80x60x172 h
1480GN-PI	751,00	30 GN 1/1			116x60x150 h
1482GN-PI	843,00	36 GN 1/1			116x60x172 h
1470EN-PI	438,00	10 EN			49x60x150 h
1472EN-PI	488,00	12 EN			49x60x172 h
1475EN-PI	598,00	20 EN			89x60x150 h
1477EN-PI	665,00	24 EN			89x60x172 h
1480EN-PI	751,00	30 EN			129x60x150 h
1482EN-PI	843,00	36 EN			129x60x172 h



Art. 1476GN

• PORTAVASSOI GN - EN CON PANNELLI SU 3 LATI - RIPIANO SUPERIORE CON RINGHIERINO

Articolo	€	Portata vassoi	Supporto	Passo cm	Dim. max cm
1471GN	563,00	10 GN 1/1	L	11	45x60x150 h
1474GN	625,00	12 GN 1/1			45x60x172 h
1476GN	818,00	20 GN 1/1			80x60x150 h
1478GN	909,00	24 GN 1/1			80x60x172 h
1481GN	1.066,00	30 GN 1/1			116x60x150 h
1483GN	1.194,00	36 GN 1/1			116x60x172 h
1471EN	563,00	10 EN			49x60x150 h
1474EN	625,00	12 EN			49x60x172 h
1476EN	818,00	20 EN			89x60x150 h
1478EN	909,00	24 EN			89x60x172 h
1481EN	1.066,00	30 EN			129x60x150 h
1483EN	1.194,00	36 EN			129x60x172 h

Optional	€	Quantità	Descrizione	Per articolo
F	21,00	1	Set 2 ruote con freno	Tutti
E	155,00	2	Set 4 ruote elastiche, di cui 2 con freno, per pavimenti sconnessi o per esterno	
Accessori	€	Quantità	Descrizione	Per articolo
A050GN	59,00	3	Bacinella estraibile in acciaio inox 1 per ogni colonna	Tutti GN pannellati su 2 lati
A050EN	59,00			Tutti EN pannellati su 2 lati



PORTAVASSOI GN - EN - PANNELLI COLOR CILIEGIO

- Struttura in tubo quadro di acciaio inox cm 2x2, traversi imbullonati
- Guide a "L" in lamiera inox adatte ad ospitare vassoi GN o EN (a seconda del modello)
- Pannelli in nobilitato color ciliegio
- Paracolpi in gomma grigia
- Ruote piroettanti ø cm 12,5



Ciliegio



Art. 1475GN-PN

• PORTAVASSOI GN - EN CON PANNELLI SU 2 LATI

Articolo	€	Portata vassoi	Supporto	Passo cm	Dim. max cm
1470GN-PN	405,00	10 GN 1/1	L	11	45x60x150 h
1472GN-PN	450,00	12 GN 1/1			45x60x172 h
1475GN-PN	565,00	20 GN 1/1			80x60x150 h
1477GN-PN	627,00	24 GN 1/1			80x60x172 h
1480GN-PN	718,00	30 GN 1/1			116x60x150 h
1482GN-PN	805,00	36 GN 1/1			116x60x172 h
1470EN-PN	405,00	10 EN			49x60x150 h
1472EN-PN	450,00	12 EN			49x60x172 h
1475EN-PN	565,00	20 EN			89x60x150 h
1477EN-PN	627,00	24 EN			89x60x172 h
1480EN-PN	718,00	30 EN			129x60x150 h
1482EN-PN	805,00	36 EN			129x60x172 h

• PORTAVASSOI GN - EN CON PANNELLI SU 3 LATI - RIPIANO SUPERIORE CON RINGHIERINO



Art. 1476SGN-F

Articolo	€	Portata vassoi	Supporto	Passo cm	Dim. max cm
1471SGN	499,00	10 GN 1/1	L	11	45x60x150 h
1474SGN	550,00	12 GN 1/1			45x60x172 h
1476SGN	731,00	20 GN 1/1			80x60x150 h
1478SGN	805,00	24 GN 1/1			80x60x172 h
1481SGN	956,00	30 GN 1/1			116x60x150 h
1483SGN	1.061,00	36 GN 1/1			116x60x172 h
1471SEN	499,00	10 EN			49x60x150 h
1474SEN	550,00	12 EN			49x60x172 h
1476SEN	731,00	20 EN			89x60x150 h
1478SEN	805,00	24 EN			89x60x172 h
1481SEN	956,00	30 EN			129x60x150 h
1483SEN	1.061,00	36 EN			129x60x172 h

Optional	€	📷	Descrizione	Per articolo
F	21,00	1	Set 2 ruote con freno	Tutti
E	155,00	2	Set 4 ruote elastiche, di cui 2 con freno, per pavimenti sconnessi o per esterno	
Accessori	€	📷	Descrizione	Per articolo
A050GN	59,00	3	Bacinella estraibile in acciaio inox 1 per ogni colonna	Tutti GN pannellati su 2 lati
A050EN	59,00			Tutti EN pannellati su 2 lati



PORTAVASSOI GN - EN - PANNELLI COLOR ROVERE TABACCO

- Struttura in tubo quadro di acciaio inox cm 2x2, traversi imbullonati
- Guide a "L" in lamiera inox adatte ad ospitare vassoi GN o EN (a seconda del modello)
- Pannelli in nobilitato color rovere tabacco
- Paracolpi in gomma grigia
- Ruote piroettanti ø cm 12,5



Rovere Tabacco



Art. 1475GN-PNT

• PORTAVASSOI GN - EN CON PANNELLI SU 2 LATI

Articolo	€	Portata vassoi	Supporto	Passo cm	Dim. max cm
1470GN-PNT	417,00	10 GN 1/1	L	11	45x60x150 h
1472GN-PNT	464,00	12 GN 1/1			45x60x172 h
1475GN-PNT	577,00	20 GN 1/1			80x60x150 h
1477GN-PNT	641,00	24 GN 1/1			80x60x172 h
1480GN-PNT	730,00	30 GN 1/1			116x60x150 h
1482GN-PNT	819,00	36 GN 1/1			116x60x172 h
1470EN-PNT	417,00	10 EN			49x60x150 h
1472EN-PNT	464,00	12 EN			49x60x172 h
1475EN-PNT	577,00	20 EN			89x60x150 h
1477EN-PNT	641,00	24 EN			89x60x172 h
1480EN-PNT	730,00	30 EN			129x60x150 h
1482EN-PNT	819,00	36 EN			129x60x172 h

• PORTAVASSOI GN - EN CON PANNELLI SU 3 LATI - RIPIANO SUPERIORE CON RINGHIERINO



Art. 1476SGNT-F

Articolo	€	Portata vassoi	Supporto	Passo cm	Dim. max cm
1471SGNT	522,00	10 GN 1/1	L	11	45x60x150 h
1474SGNT	576,00	12 GN 1/1			45x60x172 h
1476SGNT	763,00	20 GN 1/1			80x60x150 h
1478SGNT	840,00	24 GN 1/1			80x60x172 h
1481SGNT	997,00	30 GN 1/1			116x60x150 h
1483SGNT	1.105,00	36 GN 1/1			116x60x172 h
1471SENT	522,00	10 EN			49x60x150 h
1474SENT	576,00	12 EN			49x60x172 h
1476SENT	763,00	20 EN			89x60x150 h
1478SENT	840,00	24 EN			89x60x172 h
1481SENT	997,00	30 EN			129x60x150 h
1483SENT	1.105,00	36 EN			129x60x172 h

Optional	€	Quantità	Descrizione	Per articolo
F	21,00	1	Set 2 ruote con freno	Tutti
E	155,00	2	Set 4 ruote elastiche, di cui 2 con freno, per pavimenti sconnessi o per esterno	
Accessori	€	Quantità	Descrizione	Per articolo
A050GN	59,00	3	Bacinella estraibile in acciaio inox 1 per ogni colonna	Tutti GN pannellati su 2 lati
A050EN	59,00			Tutti EN pannellati su 2 lati




PORTAVASSOI GN - EN - PANNELLI COLOR BIANCO

- Struttura in tubo quadro di acciaio inox cm 2x2, traversi imbullonati
- Guide a "L" in lamiera inox adatte ad ospitare vassoi GN o EN (a seconda del modello)
- Pannelli in nobilitato color bianco
- Paracolpi in gomma grigia
- Ruote piroettanti ø cm 12,5



Bianco



Art. 1470GN-PNB

• PORTAVASSOI GN - EN CON PANNELLI SU 2 LATI

Articolo	€	Portata vassoi	Supporto	Passo cm	Dim. max cm
1470GN-PNB	405,00	10 GN 1/1	L	11	45x60x150 h
1472GN-PNB	450,00	12 GN 1/1			45x60x172 h
1475GN-PNB	565,00	20 GN 1/1			80x60x150 h
1477GN-PNB	627,00	24 GN 1/1			80x60x172 h
1480GN-PNB	718,00	30 GN 1/1			116x60x150 h
1482GN-PNB	805,00	36 GN 1/1			116x60x172 h
1470EN-PNB	405,00	10 EN			49x60x150 h
1472EN-PNB	450,00	12 EN			49x60x172 h
1475EN-PNB	565,00	20 EN			89x60x150 h
1477EN-PNB	627,00	24 EN			89x60x172 h
1480EN-PNB	718,00	30 EN			129x60x150 h
1482EN-PNB	805,00	36 EN			129x60x172 h

• PORTAVASSOI GN - EN CON PANNELLI SU 3 LATI - RIPIANO SUPERIORE CON RINGHIERINO



Art. 1476SENB-F

Articolo	€	Portata vassoi	Supporto	Passo cm	Dim. max cm
1471SGNB	499,00	10 GN 1/1	L	11	45x60x150 h
1474SGNB	550,00	12 GN 1/1			45x60x172 h
1476SGNB	731,00	20 GN 1/1			80x60x150 h
1478SGNB	805,00	24 GN 1/1			80x60x172 h
1481SGNB	956,00	30 GN 1/1			116x60x150 h
1483SGNB	1.061,00	36 GN 1/1			116x60x172 h
1471SENB	499,00	10 EN			49x60x150 h
1474SENB	550,00	12 EN			49x60x172 h
1476SENB	731,00	20 EN			89x60x150 h
1478SENB	805,00	24 EN			89x60x172 h
1481SENB	956,00	30 EN			129x60x150 h
1483SENB	1.061,00	36 EN			129x60x172 h

Optional	€	Quantità	Descrizione	Per articolo
F	21,00	1	Set 2 ruote con freno	Tutti
E	155,00	2	Set 4 ruote elastiche, di cui 2 con freno, per pavimenti sconnessi o per esterno	
Accessori	€	Quantità	Descrizione	Per articolo
A050GN	59,00	3	Bacinella estraibile in acciaio inox 1 per ogni colonna	Tutti GN pannellati su 2 lati
A050EN	59,00			Tutti EN pannellati su 2 lati



- Struttura in tubo quadro di acciaio inox cm 2x2, traversi imbullonati
- Guide a "L" in lamiera inox adatte ad ospitare vassoi GN o EN (a seconda del modello)
- Pannelli in nobilitato e PVC adesivo coprente, con stampa digitale resistente all'acqua e ai raggi UV, personalizzabile a piacere
- Paracolpi in gomma grigia
- Ruote piroettanti ø cm 12,5

personalizzati





NEW

Pubblicizza il tuo marchio e arreda l'ambiente!

STAMPA DIGITALE RESISTENTE ALL'ACQUA E AI RAGGI UV, PERSONALIZZATA A PIACERE
NB: file da voi fornito.

Art. 1470GN-ADV-F + A050GN

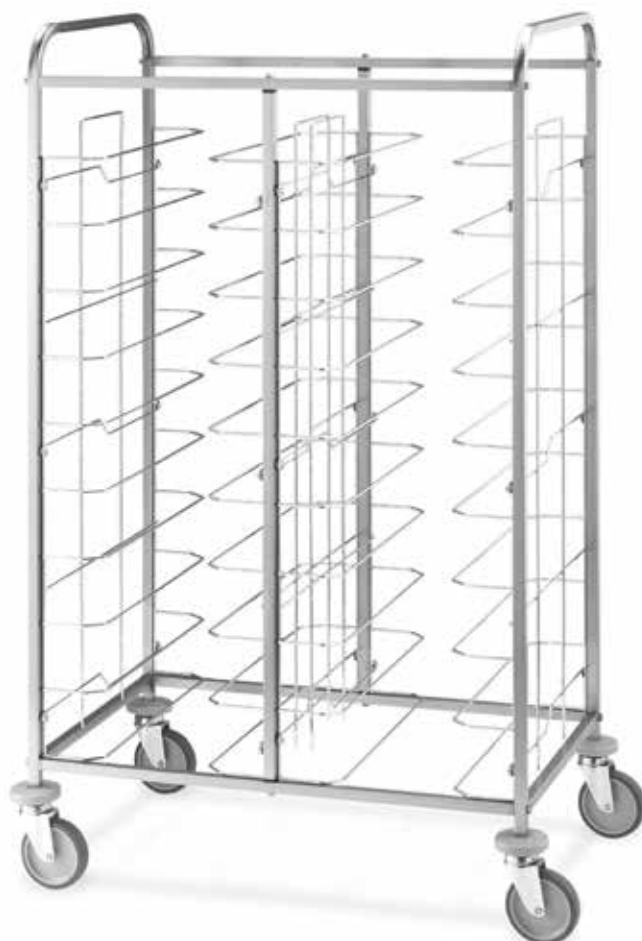
Articolo	€	Portata vassoi	Supporto	Passo cm	Dim. max cm
1470GN-ADV	593,00	10 GN 1/1	L	11	45x60x150 h
1472GN-ADV	656,00	12 GN 1/1			45x60x172 h
1475GN-ADV	753,00	20 GN 1/1			80x60x150 h
1477GN-ADV	833,00	24 GN 1/1			80x60x172 h
1480GN-ADV	906,00	30 GN 1/1			116x60x150 h
1482GN-ADV	1.011,00	36 GN 1/1			116x60x172 h
1470EN-ADV	593,00	10 EN			49x60x150 h
1472EN-ADV	656,00	12 EN			49x60x172 h
1475EN-ADV	753,00	20 EN			89x60x150 h
1477EN-ADV	833,00	24 EN			89x60x172 h
1480EN-ADV	906,00	30 EN			129x60x150 h
1482EN-ADV	1.011,00	36 EN			129x60x172 h

Optional	€	Descrizione	Per articolo
F	21,00	1 Set 2 ruote con freno	Tutti  
E	155,00	2 Set 4 ruote elastiche, di cui 2 con freno, per pavimenti sconnessi o per esterno	

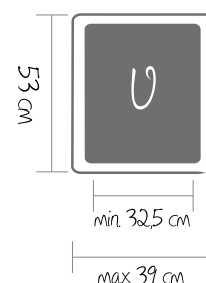
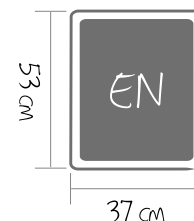
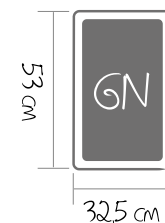
Accessori	€	Descrizione	Per articolo
A050GN	59,00	3 Bacinella estraibile in acciaio inox 1 per ogni colonna	Tutti GN
A050EN	59,00		Tutti EN

PORTAVASSOI UNIVERSALI

- Struttura in tubo quadro di acciaio inox cm 2x2, traversi imbullonati
- Guide in filo di acciaio cromato adatte ad ospitare vassoi con dimensione massima di cm 53x39, anche di forme e dimensioni differenti fra loro
- Paracolpi in gomma grigia
- Ruote piroettanti ø cm 12,5



Art. 1475U



Articolo	€	Portata vassoi	Supporto	Passo cm	Dim. max cm
1470U	304,00	10 U	In filo		52x60x159 h
1472U	326,00	12 U			52x60x183 h
1475U	455,00	20 U			95x60x159 h
1477U	500,00	24 U			95x60x183 h
1480U	603,00	30 U			138x60x159 h
1482U	673,00	36 U			138x60x183 h

Optional	€	Descrizione	Per articolo
F	21,00	1 Set 2 ruote con freno	Tutti
E	155,00	2 Set 4 ruote elastiche, di cui 2 con freno, per pavimenti sconnessi o per esterno	
Accessori	€	Descrizione	Per articolo
A050U	69,00	3 Bacinella estraibile in acciaio inox universale 1 per ogni colonna	Tutti



- Struttura in tubo quadro di acciaio inox cm 2x2, traversi imbullonati
- Guide in filo di acciaio cromato adatte ad ospitare vassoi con dimensione massima di cm 53x39, anche di forme e dimensioni differenti fra loro
- Pannelli laterali in acciaio inox AISI 304
- Paracolpi in gomma grigia
- Ruote piroettanti ø cm 12,5



Acciaio



Art. 1475U-PI

• PORTAVASSOI UNIVERSALI CON PANNELLI SU 2 LATI

Articolo	€	Portata vassoi	Supporto	Passo cm	Dim. max cm
1470U-PI	450,00	10 U	In filo		52x60x159 h
1472U-PI	493,00	12 U			52x60x183 h
1475U-PI	601,00	20 U			95x60x159 h
1477U-PI	667,00	24 U			95x60x183 h
1480U-PI	749,00	30 U			138x60x159 h
1482U-PI	840,00	36 U			138x60x183 h



Art. 1476U

• PORTAVASSOI UNIVERSALI CON PANNELLI SU 3 LATI - RIPIANO SUPERIORE CON RINGHIERINO

Articolo	€	Portata vassoi	Supporto	Passo cm	Dim. max cm
1471U	584,00	10 U	In filo		52x60x159 h
1474U	640,00	12 U			52x60x183 h
1476U	837,00	20 U			95x60x159 h
1478U	928,00	24 U			95x60x183 h
1481U	1.086,00	30 U			138x60x159 h
1483U	1.216,00	36 U			138x60x183 h

Optional	€	📷	Descrizione	Per articolo
F	21,00	1	Set 2 ruote con freno	Tutti
E	155,00	2	Set 4 ruote elastiche, di cui 2 con freno, per pavimenti sconnessi o per esterno	
Accessori	€	📷	Descrizione	Per articolo
A050U	69,00	3	Bacinella estraibile in acciaio inox universale 1 per ogni colonna	Tutti gli articoli pannellati su 2 lati




PORTAVASSOI UNIVERSALI - PANNELLI COLOR CILIEGIO

- Struttura in tubo quadro di acciaio inox cm 2x2, traversi imbullonati
- Guide in filo di acciaio cromato adatte ad ospitare vassoi con dimensione massima di cm 53x39, anche di forme e dimensioni differenti fra loro
- Pannelli in nobilitato color ciliegio
- Paracolpi in gomma grigia
- Ruote piroettanti ø cm 12,5



Ciliegio



Art. 1470U-PN

• PORTAVASSOI UNIVERSALI CON PANNELLI SU 2 LATI

Articolo	€	Portata vassoi	Supporto	Passo cm	Dim. max cm
1470U-PN	411,00	10 U	In filo		52x60x159 h
1472U-PN	448,00	12 U			52x60x183 h
1475U-PN	562,00	20 U			95x60x159 h
1477U-PN	622,00	24 U			95x60x183 h
1480U-PN	710,00	30 U			138x60x159 h
1482U-PN	795,00	36 U			138x60x183 h



Art. 1471SU

• PORTAVASSOI UNIVERSALI CON PANNELLI SU 3 LATI - RIPIANO SUPERIORE CON RINGHIERINO

Articolo	€	Portata vassoi	Supporto	Passo cm	Dim. max cm
1471SU	512,00	10 U	In filo		52x60x159 h
1474SU	555,00	12 U			52x60x183 h
1476SU	740,00	20 U			95x60x159 h
1478SU	812,00	24 U			95x60x183 h
1481SU	965,00	30 U			138x60x159 h
1483SU	1.069,00	36 U			138x60x183 h

Optional	€	Quantità	Descrizione	Per articolo
F	21,00	1	Set 2 ruote con freno	Tutti
E	155,00	2	Set 4 ruote elastiche, di cui 2 con freno, per pavimenti sconnessi o per esterno	
Accessori	€	Quantità	Descrizione	Per articolo
A050U	69,00	3	Bacinella estraibile in acciaio inox universale 1 per ogni colonna	Tutti gli articoli pannellati su 2 lati



PORTAVASSOI UNIVERSALI - PANNELLI COLOR ROVERE TABACCO

- Struttura in tubo quadro di acciaio inox cm 2x2, traversi imbullonati
- Guide in filo di acciaio cromato adatte ad ospitare vassoi con dimensione massima di cm 53x39, anche di forme e dimensioni differenti fra loro
- Pannelli in nobilitato color rovere tabacco
- Paracolpi in gomma grigia
- Ruote piroettanti ø cm 12,5



Rovere Tabacco



Art. 1470U-PNT-F + A050U

• PORTAVASSOI UNIVERSALI CON PANNELLI SU 2 LATI

Articolo	€	Portata vassoi	Supporto	Passo cm	Dim. max cm
1470U-PNT	427,00	10 U	In filo		52x60x159 h
1472U-PNT	466,00	12 U			52x60x183 h
1475U-PNT	578,00	20 U			95x60x159 h
1477U-PNT	640,00	24 U			95x60x183 h
1480U-PNT	726,00	30 U			138x60x159 h
1482U-PNT	813,00	36 U			138x60x183 h




Art. 1476SUT-F

• PORTAVASSOI UNIVERSALI CON PANNELLI SU 3 LATI - RIPIANO SUPERIORE CON RINGHIERINO

Articolo	€	Portata vassoi	Supporto	Passo cm	Dim. max cm
1471SUT	543,00	10 U	In filo		52x60x159 h
1474SUT	590,00	12 U			52x60x183 h
1476SUT	783,00	20 U			95x60x159 h
1478SUT	860,00	24 U			95x60x183 h
1481SUT	1.019,00	30 U			138x60x159 h
1483SUT	1.129,00	36 U			138x60x183 h

Optional	€	📷	Descrizione	Per articolo
F	21,00	1	Set 2 ruote con freno	Tutti
E	155,00	2	Set 4 ruote elastiche, di cui 2 con freno, per pavimenti sconnessi o per esterno	
Accessori	€	📷	Descrizione	Per articolo
A050U	69,00	3	Bacinella estraibile in acciaio inox universale 1 per ogni colonna	Tutti gli articoli pannellati su 2 lati

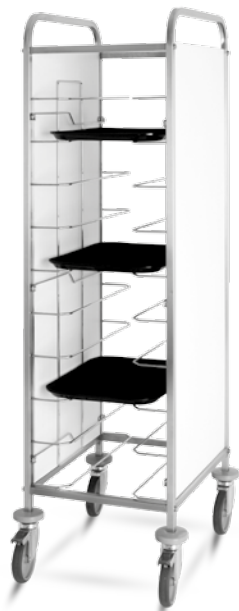


PORTAVASSOI UNIVERSALI - PANNELLI COLOR BIANCO

- Struttura in tubo quadro di acciaio inox cm 2x2, traversi imbullonati
- Guide in filo di acciaio cromato ad ospitare vassoi con dimensione massima di cm 53x39, anche di forme e dimensioni differenti fra loro
- Pannelli in nobilitato color bianco
- Paracolpi in gomma grigia
- Ruote piroettanti ø cm 12,5



Bianco



Art. 1470U-PNB-F

• PORTAVASSOI UNIVERSALI CON PANNELLI SU 2 LATI

Articolo	€	Portata vassoi	Supporto	Passo cm	Dim. max cm
1470U-PNB	414,00	10 U	In filo		52x60x159 h
1472U-PNB	451,00	12 U			52x60x183 h
1475U-PNB	565,00	20 U			95x60x159 h
1477U-PNB	625,00	24 U			95x60x183 h
1480U-PNB	713,00	30 U			138x60x159 h
1482U-PNB	798,00	36 U			138x60x183 h



Art. 1476SUB-F

• PORTAVASSOI UNIVERSALI CON PANNELLI SU 3 LATI - RIPIANO SUPERIORE CON RINGHIERINO

Articolo	€	Portata vassoi	Supporto	Passo cm	Dim. max cm
1471SUB	517,00	10 U	In filo		52x60x159 h
1474SUB	561,00	12 U			52x60x183 h
1476SUB	748,00	20 U			95x60x159 h
1478SUB	821,00	24 U			95x60x183 h
1481SUB	975,00	30 U			138x60x159 h
1483SUB	1.080,00	36 U			138x60x183 h

Optional	€	Quantità	Descrizione	Per articolo
F	21,00	1	Set 2 ruote con freno	Tutti
E	155,00	2	Set 4 ruote elastiche, di cui 2 con freno, per pavimenti sconnessi o per esterno	



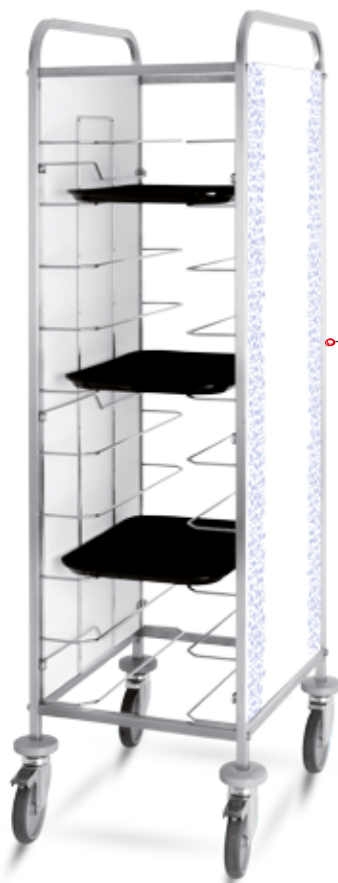
Accessori	€	Quantità	Descrizione	Per articolo
A050U	69,00	3	Bacinella estraibile in acciaio inox universale 1 per ogni colonna	Tutti gli articoli pannellati su 2 lati



- Struttura in tubo quadro di acciaio inox cm 2x2, traversi imbullonati
- Guide in filo di acciaio cromato adatte ad ospitare vassoi con dimensione massima di cm 53x39, anche di forme e dimensioni differenti fra loro
- Pannelli in nobilitato e PVC adesivo coprente, con stampa digitale resistente all'acqua e ai raggi UV, personalizzabile a piacere
- Paracolpi in gomma grigia
- Ruote piroettanti ø cm 12,5



personalizzati



Art. 1470U-ADV-F

NEW

Pubblicizza il tuo marchio e arreda l'ambiente!

STAMPA DIGITALE RESISTENTE ALL'ACQUA E AI RAGGI UV, PERSONALIZZATA A PIACERE
NB: file da voi fornito.

Articolo	€	Portata vassoi	Supporto	Passo cm	Dim. max cm
1470U-ADV	602,00	10 U	In filo		52x60x159 h
1472U-ADV	657,00	12 U			52x60x183 h
1475U-ADV	753,00	20 U			95x60x159 h
1477U-ADV	831,00	24 U			95x60x183 h
1480U-ADV	901,00	30 U			138x60x159 h
1482U-ADV	1.004,00	36 U			138x60x183 h

Optional	€	📷	Descrizione	Per articolo
F	21,00	1	Set 2 ruote con freno	Tutti
E	155,00	2	Set 4 ruote elastiche, di cui 2 con freno, per pavimenti sconnessi o per esterno	
Accessori	€	📷	Descrizione	Per articolo
A050U	69,00	3	Bacinella estraibile in acciaio inox universale 1 per ogni colonna	Tutti

PORTAVASSOI GN - EN

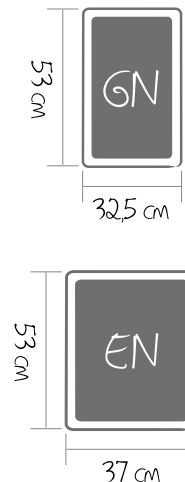
- Struttura in tubo quadro di acciaio inox cm 2,5x2,5, traversi imbullonati
- Guide ad "L" in lamiera inox
- Paracolpi in gomma grigia
- Ruote piroettanti ø cm 12,5



INDICATO PER VASSOI EURO THERM



Art. 1494-GN-F



Articolo	€	Portata vassoi	Supporto	Passo cm	Dim. max cm
1494-GN	406,00	12 GN 1/1	L	12	45x60x190 h
1495-GN	626,00	24 GN 1/1			81x60x190 h
1494-EN	406,00	12 EN			50x60x190 h
1495-EN	626,00	24 EN			90x60x190 h

Optional	€	Descrizione	Per articolo
F	21,00	1 Set 2 ruote con freno	Tutti
E	155,00	2 Set 4 ruote elastiche, di cui 2 con freno, per pavimenti sconnessi o per esterno	

Accessori	€	Descrizione	Per articolo
A050GN	59,00	3 Bacinella estraibile in acciaio inox 1 per ogni colonna	Tutti GN
A050EN	59,00		Tutti EN

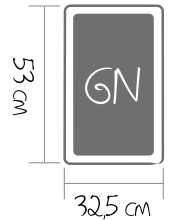
- Struttura in tubo quadro di acciaio inox cm 2x2, traversi imbullonati
- Guide in filo di acciaio inox
- Adatti ad ospitare vassoi e teglie GN
- Piano superiore inox (Art. 2080 - 2082)
- Paracolpi in gomma grigia (Art. 2090 - 2092)
- Ruote piroettanti ø cm 9,5 (Art. 2080 - 2082)
o ø cm 12,5 (Art. 2090 - 2092)



Art. 2080-F



Art. 2092

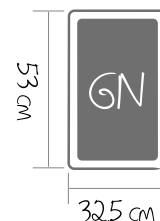


Articolo	€	Portata vassoi-teglie	Supporto	Passo cm	Dim. max cm
2080	344,00	9 GN 1/1	In filo		42x59x87 h
2082	377,00	9 GN 2/1			62x69x87 h
2090	510,00	20 GN 1/1			47x63x181 h
2092	543,00	20 GN 2/1			67x73x181 h

Optional	€		Descrizione	Per articolo	
F	9,00	1	Set 2 ruote con freno	2080 - 2082	1
F	21,00	2		2090 - 2092	2
Accessori	€		Descrizione	Per articolo	
A0170	35,00	3	Griglia in filo inox 1/1 GN	2080 - 2090	3
A0171	58,00	4	Griglia in filo inox 2/1 GN	2082 - 2092	4

PORTATEGLIE GN CON GUIDE A "C"

- Struttura in tubo quadro di acciaio inox cm 2x2, traversi imbullonati
- Guide antiribaltamento a "C" in lamiera inox
- Adatti ad ospitare teglie GN
- Piano superiore inox (Art. 2073 - 2074 - 2073D)
- Paracolpi in gomma grigia
- Ruote piroettanti ø cm 9,5 (Art. 2073 - 2074 - 2073D)
o ø cm 12,5 (Art. 2070 - 2071 - 2072)



Art. 2071



Art. 2072-F



Art. 2073D

Articolo	€	Portata teglie	Supporto	Passo cm	Dim. max cm
2073	333,00	8 GN 1/1	C	 7,5	44x60x85 h
2074	367,00	8 GN 2/1			65x72x85 h
2073D	538,00	8+8 GN 1/1			80x60x89 h
2070	386,00	14 GN 1/1		8,5	44x60x163 h
2071	456,00	18 GN 1/1		7,5	44x60x176 h
2072	441,00	14 GN 2/1		8,5	65x72x163 h

Optional	€	Quantità	Descrizione	Per articolo	Immagini
F	9,00	2	Set 2 ruote con freno	2073 - 2074 - 2073D	
F	21,00	1		2070 - 2071 - 2072	
Accessori	€	Quantità	Descrizione	Per articolo	Immagini
A0170	35,00	3	Griglia in filo inox 1/1 GN	2070 - 2071 - 2073 - 2073D	
A0171	58,00	4	Griglia in filo inox 2/1 GN	2072 - 2074	

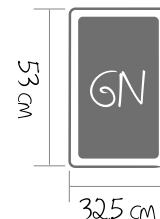
- Struttura in tubo quadro di acciaio inox cm 2,5x2,5, traversi imbullonati
- Guide antiribaltamento a "C" in lamiera inox, con fermo di fine corsa
- Adatti ad ospitare teglie GN
- Versione "S" con struttura, traversi e alette completamente saldati
- Paracolpi in gomma grigia
- Ruote piroettanti ø cm 12,5



Art. 2062-F



Art. 2060-F



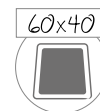
Articolo	€	Portata teglie	Supporto	Passo cm		Dim. max cm
2060	585,00	18 GN 2/1			Smontato	65x73x180 h
2060S	662,00				Saldato	
2062	534,00	18 GN 1/1			Smontato	45x61x180 h
2062S	603,00				Saldato	

Optional	€		Descrizione	Per articolo	
F	21,00	1	Set 2 ruote con freno	Tutti	1

Accessori	€		Descrizione	Per articolo	
A0170	35,00	2	Griglia in filo inox 1/1 GN	2062 - 2062S	2
A0171	58,00	3	Griglia in filo inox 2/1 GN	2060 - 2060S	3

PORTATEGLIE cm 60x40 CON GUIDE A "L"

- Struttura in tubo quadro di acciaio inox cm 2x2, traversi imbullonati
- Guide a "L" in lamiera inox
- Adatti ad ospitare teglie cm 60x40
- Piano superiore inox (Art. 2078)
- Paracolpi in gomma grigia
- Ruote piroettanti ø cm 9,5 (Art. 2078)
o ø cm 12,5 (Art. 2076 - 2077)





Art. 2078

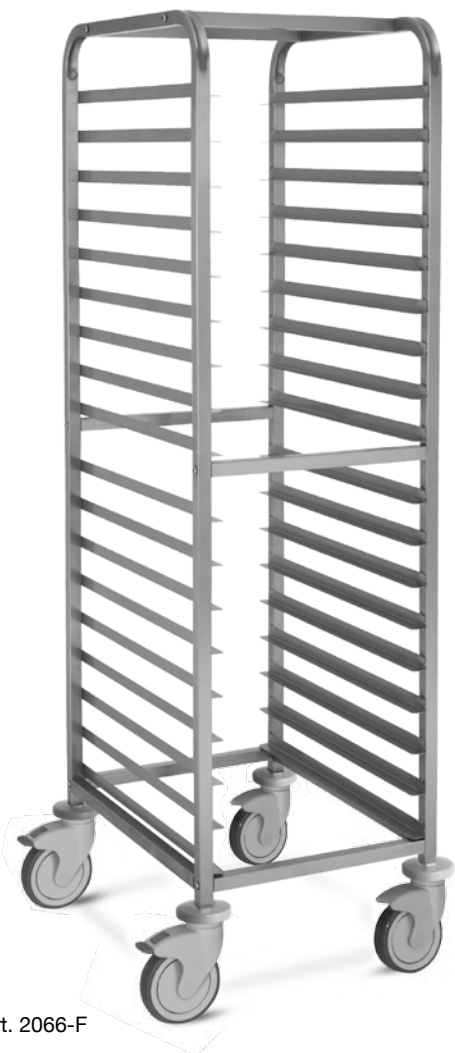
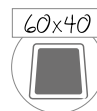


Art. 2076-F



Articolo	€	Portata teglie	Supporto	Passo cm	Dim. max cm
2078	343,00	8	L	7,5	52x72x85 h
2076	413,00	14		8,5	52x72x163 h
2077	456,00	18		7,5	52x72x176 h



Optional	€	Quantità	Descrizione	Per articolo	Immagine
F	9,00	1	Set 2 ruote con freno	2078	 1
F	21,00	2		2076 - 2077	 2

- Struttura in tubo quadro di acciaio inox cm 2,5x2,5, traversi imbullonati
- Guide a "L" in lamiera inox, con fermo di fine corsa
- Adatti ad ospitare teglie cm 60x40
- Versione "S" con struttura, traversi e alette completamente saldati
- Paracolpi in gomma grigia
- Ruote piroettanti ø cm 12,5



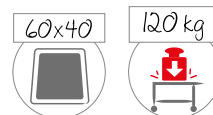
Art. 2066-F

Articolo	€	Portata teglie	Supporto	Passo cm		Dim. max cm
2066	550,00	18	L		Smontato	53x68x172 h
2066S	626,00				Saldato	

Optional	€		Descrizione	Per articolo	
F	21,00	1	Set 2 ruote con freno	Tutti	1

PORTATEGLIE cm 60x40

- Struttura in tubo quadro di acciaio inox cm 3,5x3,5, traversi imbullonati
- Supporti in tubo di acciaio inox ø cm 1,6
- Adatti ad ospitare teglie cm 60x40
- Ruote piroettanti ø cm 12,5



Art. 1497

Articolo	€	Portata teglie	Supporto	Passo cm	Dim. max cm
1497	400,00	20	Tubo	7,3	57x55x158 h

Optional	€	Icona	Descrizione
F	21,00	1	Set 2 ruote con freno






ARMADI PORTAVASSOI - PORTATEGLIE NEUTRI

- Struttura in lamiera in acciaio inox AISI 304, finitura spazzolata
- 1 sportello frontale a battente apribile a 270°
- Maniglia di apertura con chiusura a calamita
- Coppia di maniglie di spinta con supporti in PVC e tubo di presa in acciaio inox posizionate su un lato
- Supporti in lamiera di acciaio inox a "C" o a "L" per vassoi-teglie di differenti forme e misure
- Paracolpi perimetrale in gomma grigia antitraccia
- Ruote ø cm 12,5 piroettanti, di cui due con freno



Articolo	€	Portata vassoi-teglie	Supporto	Passo cm	Dim. max cm
3342GN	890,00	10 GN 1/1	L	11	52x65x142 h
3342EN	906,00	10 EN			56x65x142 h
3343	981,00	15 GN 1/1	C	7,5	52x65x142 h
3345	1.166,00	15 GN 2/1			72x77x142 h
3344	1.088,00	18 60x40 cm	L	6,5	59x77x145 h

Optional	€	Descrizione	Per articolo
E	90,00	1 Set 4 ruote elastiche, di cui 2 con freno, per pavimenti sconnessi o per esterno	Tutti 


Accessori	€	Descrizione	Per articolo
A0170	35,00	2 Griglia in filo inox 1/1 GN	3343 
A0171	58,00	3 Griglia in filo inox 2/1 GN	3345 



ARMADI PORTATEGLIE COIBENTATI CALDI

- Struttura realizzata in lamiera di acciaio inox AISI 304, finitura spazzolata, coibentata
- 1 Sportello frontale a battente, apribile a 270°
- Guarnizione sportello estraibile
- Maniglia di apertura con chiusura a scatto, optional con serratura
- Maniglia di spinta
- Vano interno con angoli arrotondati (soddisfa il requisito igienico H1) predisposto per teglie 2/1 GN - 1/1 GN e sottomultipli
- Gruppo riscaldante ventilato con motoventilatore e resistenza
- Pannello comandi integrato, dotato di interruttore di accensione con spia luminosa, termostato-termometro digitale, sul retro cavo di alimentazione spiralato
- Tensione rete 230 Volt monofase-50/60 Hz
- Possibilità di umidificare il vano interno tramite apposita vaschetta con acqua
- Paracolpi perimetrale in gomma grigia antitraccia
- Ruote ø cm 12,5 piroettanti, di cui due con freno, anello in gomma grigia antitraccia



Articolo	€	GN	Supporto	Passo cm	Potenza	Dim. max cm
3411-10C	2.381,00	10 GN 1/1	☀️	6,6	1600W	55x80x110 h
3421-10C	2.624,00	10 GN 2/1				72x92x110 h
3411-18C	2.856,00	18 GN 1/1				55x80x166 h
3421-18C	3.149,00	18 GN 2/1				72x92x166 h
3411-10GS	2.835,00	10 GN 1/1	☁️	5,5		55x80x110 h
3421-10GS	3.124,00	10 GN 2/1				72x92x110 h
3411-20GS	3.400,00	20 GN 1/1				55x80x166 h
3421-20GS	3.749,00	20 GN 2/1				72x92x166 h

Optional	€	📷	Descrizione	Per articolo
E	90,00	1	Set 4 ruote elastiche, di cui 2 con freno, per pavimenti sconnessi o per esterno	Tutti  1
MA	101,00	-	Maniglia di chiusura con serratura	

Accessori	€	📷	Descrizione	Per articolo
A0170	35,00	2	Griglia in acciaio inox 1/1 GN	3411-10C / 3411-18C 3411-10GS / 3411-20GS  2
A0171	58,00	3	Griglia in acciaio inox 2/1 GN	3421-10C / 3421-18C 3421-10GS / 3421-20GS  3



Art. 3411-10C



Art. 3421-18C

NEW



Art. 3421-10GS



Art. 3411-20GS

CARATTERISTICHE GENERALI

- Struttura, completamente saldata, realizzata in lamiera di acciaio inox AISI 304, finitura spazzolata, realizzabile in
 - parete singola
 - coibentata in doppia parete (serie DP)
 - riscaldato (serie K)
- Capacità:
 - vassoi GN - EN - U
 - bacinelle-teglie GN - 60x40
- Supporti:
 - L - C - Universale in filo

- 1 o 2 sportelli frontali a battente, apribili a 270°, in doppia parete con guarnizione di tenuta in gomma
- Maniglia di apertura con chiusura a scatto
- Coppia di maniglie di spinta
- Paracolpi perimetrale in gomma grigia antitraccia
- Ruote ø cm 16, due fisse, due piroettanti con freno supporto zincato, anello in gomma grigia antitraccia, rotolamento su cuscinetti.

PER LA VERSIONE RISCALDATA:

- Termometro
- Gruppo riscaldante asportabile
- Tensione rete 230 Volt monofase-50/60 Hz, potenza 1600W (1600W x 2 con doppi sportelli)

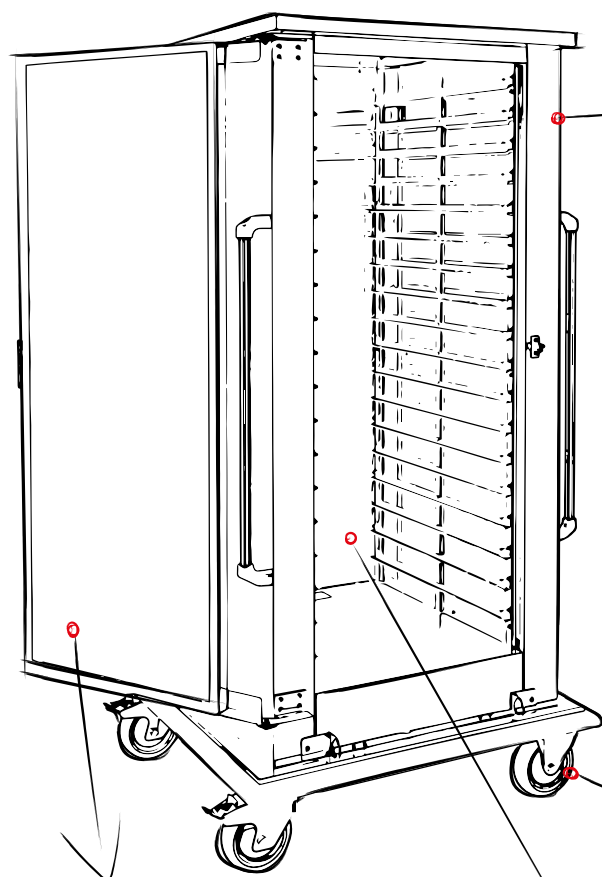
VERSIONE

NEUTRA = Parete SINGOLA

COIBENTATA NEUTRA = DOPPIA Parete

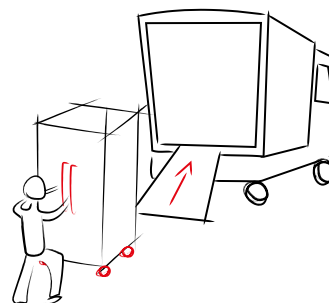


200 kg



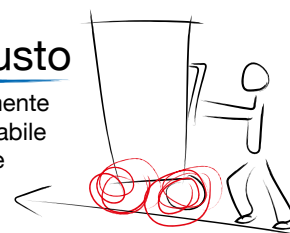
- Facilmente trasportabile

su camion




- Robusto

agevolmente trasportabile ovunque




- Porta apribile a 270°

facilita l'inserimento delle bacinelle GN



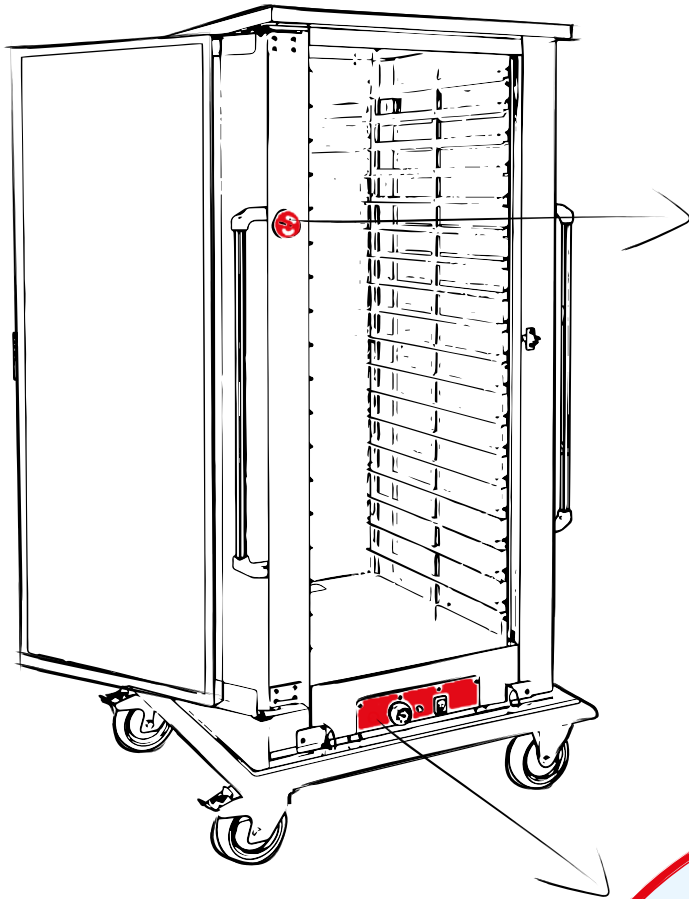
- Lavabile

semplice da lavare anche con la gomma dell'acqua (con gruppo riscaldante rimosso)





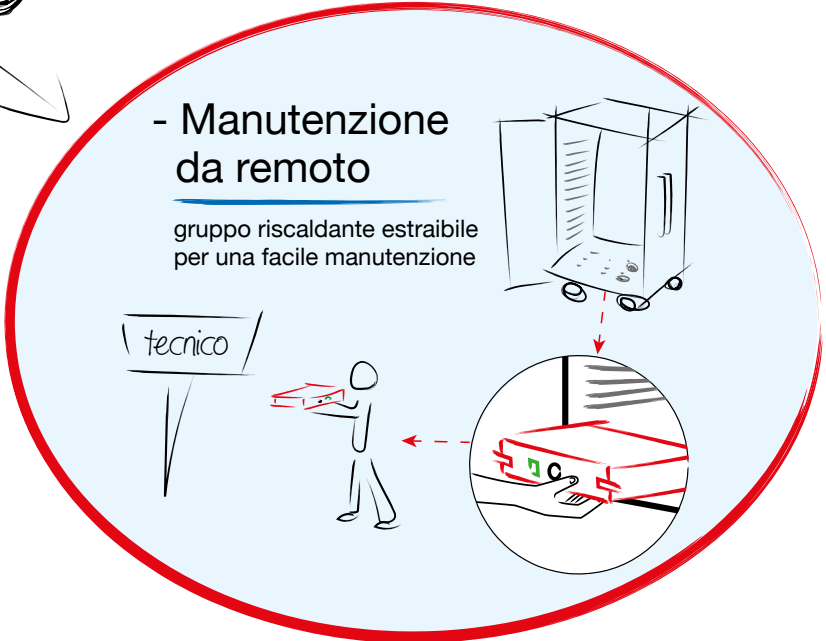
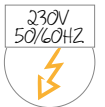
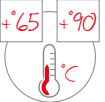


VERSIONE

COIBENTATA CALDA = DOPPIA Parete



- Termometro

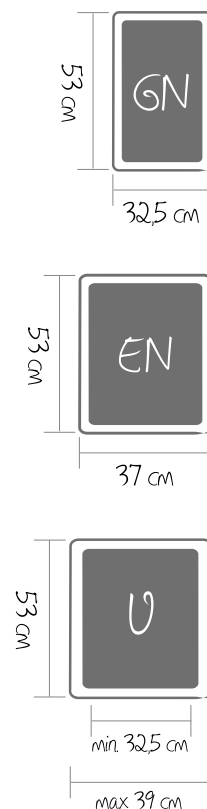
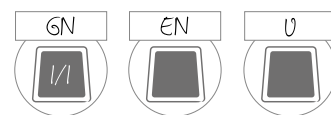
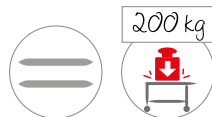







ARMADI PORTAVASSOI - PORTATEGLIE NEUTRI - COIBENTATI

- Struttura completamente saldata, realizzata in lamiera di acciaio inox AISI 304, finitura spazzolata, in parete singola oppure doppia coibentata con pannelli in poliuretano espanso posizionati fra le due pareti di lamiera (serie DP)
- 1 sportello frontale a battente, apribile a 270°, in doppia parete con guarnizione di tenuta in gomma
- Maniglia di apertura con chiusura a scatto, optional con serratura
- Coppia di maniglie di spinta posizionate su entrambi i lati, utilizzabili anche a sportelli aperti
- Vano interno predisposto con supporti per teglie, bacinelle, vassoi di differente conformazione a seconda del modello
- Termometro nella versione in doppia parete
- Paracolpi perimetrale in gomma grigia antitraccia
- Ruote ø cm 16, due fisse, due piroettanti con freno, supporto zincato, anello in gomma grigia antitraccia, rotolamento su cuscinetti



Articolo	€	Portata vassoi-teglie	Supporto	Passo cm	Dim. max cm
3208GN	2.114,00	8 GN 1/1	L	12	78x73x151 h
3208EN	2.079,00	8 EN		8	
3213GN	2.176,00	13 GN 1/1	C	8	
3208U	1.984,00	8 U	Universale	12	
3212GN	2.295,00	12 GN 1/1	L	12	78x73x191 h
3212EN	2.242,00	12 EN		8	
3218 GN	2.368,00	18 GN 1/1	C	8	
3212U	2.064,00	12 U	Universale	12	
3208GN-DP	2.494,00	8 GN 1/1	L	12	78x73x151 h
3208EN-DP	2.458,00	8 EN		8	
3213GN-DP	2.554,00	13 GN 1/1	C	8	
3208U-DP	2.363,00	8 U	Universale	12	
3212GN-DP	2.738,00	12 GN 1/1	L	12	78x73x191 h
3212EN-DP	2.685,00	12 EN		8	
3218GN-DP	2.811,00	18 GN 1/1	C	8	
3212U-DP	2.507,00	12 U	Universale	12	



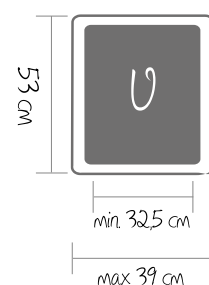
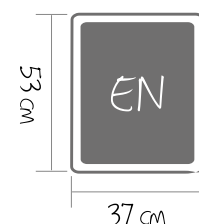
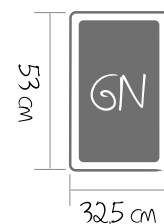
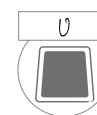
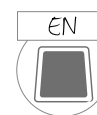
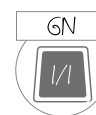
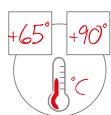
Optional	€		Descrizione	Per articolo	
E	39,00	1	Set 4 ruote elastiche, di cui 2 con freno, per pavimenti sconnessi o per esterno	Tutti	
MA	101,00	-	Maniglia di chiusura con serratura		
Accessori	€		Descrizione	Per articolo	
A0170	35,00	2	Griglia in acciaio inox 1/1 GN	Tutti GN	

ARMADI PORTAVASSOI - PORTATEGLIE CALDI

- Struttura completamente saldata, realizzata in lamiera di acciaio inox AISI 304, finitura spazzolata, coibentata con pannelli in poliuretano espanso posizionati fra le due pareti di lamiera
- 1 sportello frontale a battente, apribile a 270°, in doppia parete con guarnizione di tenuta in gomma
- Maniglia di apertura con chiusura a scatto, optional con serratura
- Coppia di maniglie di spinta posizionate su entrambi i lati, utilizzabili anche a sportelli aperti
- Vano interno predisposto con supporti per teglie, bacinelle, vassoi di differente conformazione a seconda del modello
- Termometro
- Gruppo riscaldante ventilato composto da struttura in lamiera di acciaio inox AISI 304 con all'interno motoventilatore e resistenza, pannello comandi integrato, dotato di interruttore di accensione con spia luminosa, termostato, spia di segnalazione del funzionamento, sul retro cavo di alimentazione spiralato
- Il gruppo è asportabile per una facile manutenzione (l'armadio, privato delle parti elettriche, può essere lavato con lancia)
- Tensione rete 230 Volt monofase-50/60 Hz
- Possibilità di umidificare il vano interno tramite apposita vaschetta con acqua
- Paracolpi perimetrale in gomma grigia antitraccia
- Ruote ø cm 16, due fisse, due piroettanti con freno, supporto zincato, anello in gomma grigia antitraccia, rotolamento su cuscinetti



Articolo	€	Portata vassoi-teglie	Supporto	Passo cm	Potenza	Dim. max cm
3208GN-K	3.079,00	8 GN 1/1	L	12	1600W	78x73x151 h
3208EN-K	3.043,00	8 EN				78x73x151 h
3213GN-K	3.140,00	13 GN 1/1	C	8		78x73x151 h
3208U-K	2.984,00	8 U	Universale	12		78x73x151 h
3212GN-K	3.324,00	12 GN 1/1	L	12		78x73x191 h
3212EN-K	3.271,00	12 EN				
3218GN-K	3.397,00	18 GN 1/1	C	8		
3212U-K	3.093,00	12 U	Universale	12		



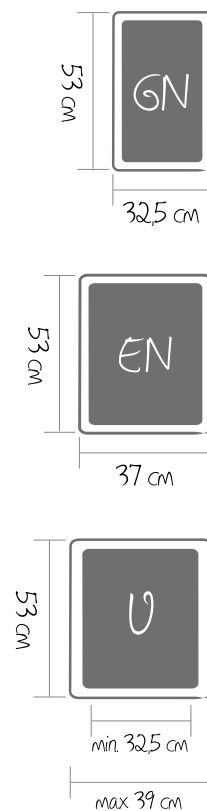
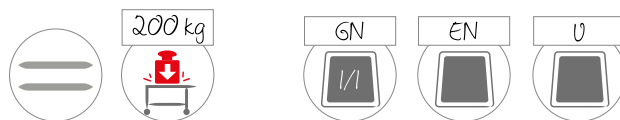
Optional	€		Descrizione	Per articolo	
E	39,00	1	Set 4 ruote elastiche, di cui 2 con freno, per pavimenti sconnessi o per esterno	Tutti	1
MA	101,00	-	Maniglia di chiusura con serratura		
Accessori	€		Descrizione	Per articolo	
A0170	35,00	2	Griglia in acciaio inox 1/1 GN	Tutti GN	2

ARMADI PORTAVASSOI - PORTATEGLIE NEUTRI - COIBENTATI

- Struttura completamente saldata, realizzata in lamiera di acciaio inox AISI 304, finitura spazzolata, in parete singola oppure coibentata con pannelli in poliuretano espanso posizionati fra le due pareti di lamiera (serie DP)
- 2 sportelli frontali a battente, apribili a 270°, in doppia parete con guarnizione di tenuta in gomma
- Maniglie di apertura con chiusura a scatto, optional con serratura
- Coppia di maniglie di spinta posizionate su entrambi i lati, utilizzabili anche a sportelli aperti
- Vano interno predisposto con supporti per teglie, bacinelle, vassoi di differente conformazione a seconda del modello
- Termometro nella versione in doppia parete
- Paracolpi perimetrale in gomma grigia antitraccia
- Ruote ø cm 16, due fisse, due piroettanti con freno, supporto zincato, anello in gomma grigia antitraccia, rotolamento su cuscinetti



Articolo	€	Portata vassoi-teglie	Supporto	Passo cm	Dim. max cm
3216GN	3.077,00	8x2 GN 1/1	L	12	131x73x151 h
3216EN	3.005,00	8x2 EN			
3226GN	3.199,00	13x2 GN 1/1	C	8	
3216U	2.815,00	8x2 U	Universale	12	
3224GN	3.499,00	12x2 GN 1/1	L	12	131x73x191 h
3224EN	3.391,00	12x2 EN			
3236GN	3.643,00	18x2 GN 1/1	C	8	
3224U	3.037,00	12x2 U	Universale	12	
3216GN-DP	3.258,00	8x2 GN 1/1	L	12	131x73x151 h
3216EN-DP	3.187,00	8x2 EN			
3226GN-DP	3.863,00	13x2 GN 1/1	C	8	
3216U-DP	2.996,00	8x2 U	Universale	12	
3224GN-DP	4.220,00	12x2 GN 1/1	L	12	131x73x191 h
3224EN-DP	4.113,00	12x2 EN			
3236GN-DP	4.365,00	18x2 GN 1/1	C	8	
3224U-DP	3.758,00	12x2 U	Universale	12	



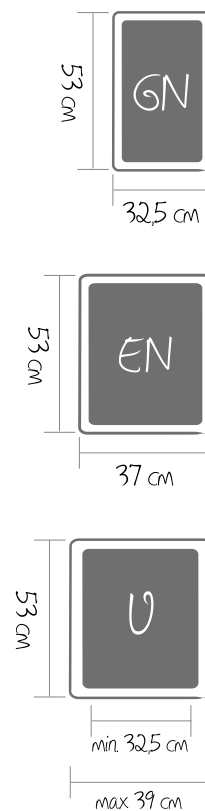
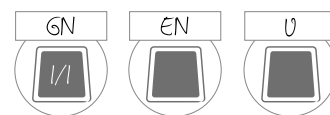
Optional	€		Descrizione	Per articolo	
E	39,00	1	Set 4 ruote elastiche, di cui 2 con freno, per pavimenti sconnessi o per esterno	Tutti	1
MA	101,00	-	Maniglia di chiusura con serratura		
Accessori	€		Descrizione	Per articolo	
A0170	35,00	2	Griglia in acciaio inox 1/1 GN	Tutti GN	2



ARMADI PORTAVASSOI - PORTATEGLIE CALDI

- Struttura completamente saldata, realizzata in lamiera di acciaio inox AISI 304, finitura spazzolata, coibentata con pannelli in poliuretano espanso posizionati fra le due pareti di lamiera
- 2 sportelli frontali a battente, apribili a 270°, in doppia parete con guarnizione di tenuta in gomma
- Maniglie di apertura con chiusura a scatto, optional con serratura
- Coppia di maniglie di spinta posizionate su entrambi i lati, utilizzabili anche a sportelli aperti
- Vano interno predisposto con supporti per teglie, bacinelle, vassoi di differente conformazione a seconda del modello
- Termometro
- Gruppo riscaldante ventilato composto da struttura in lamiera di acciaio inox AISI 304 con all'interno motoventilatore e resistenza, pannello comandi integrato, dotato di interruttore di accensione con spia luminosa, termostato, spia di segnalazione del funzionamento, sul retro cavo di alimentazione spiralato
- Il gruppo è asportabile per una facile manutenzione (l'armadio, privato delle parti elettriche, può essere lavato con lancia)
- Tensione rete 230 Volt monofase-50/60 Hz
- Possibilità di umidificare il vano interno tramite apposita vaschetta con acqua
- Paracolpi perimetrale in gomma grigia antitraccia
- Ruote ø cm 16, due fisse, due piroettanti con freno, supporto zincato, anello in gomma grigia antitraccia, rotolamento su cuscinetti



Articolo	€	Portata vassoi-teglie	Supporto	Passo cm	Potenza	Dim. max cm
3216GN-K	4.389,00	8x2 GN 1/1	L	12	3200W	131x73x151 h
3216EN-K	4.317,00	8x2 EN		8		
3226GN-K	4.994,00	13x2 GN 1/1	Universale	12		
3216U-K	4.128,00	8x2 U	L	12		
3224GN-K	5.352,00	12x2 GN 1/1				12
3224EN-K	5.244,00	12x2 EN	8			
3236GN-K	5.496,00	18x2 GN 1/1		Universale		12
3224U-K	4.889,00	12x2 U				



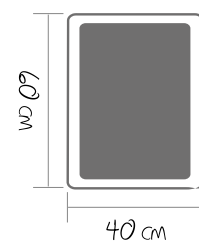
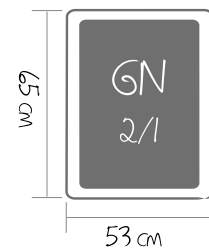
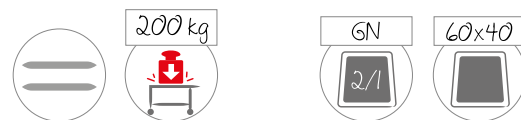
Optional	€		Descrizione	Per articolo
E	39,00	1	Set 4 ruote elastiche, di cui 2 con freno, per pavimenti sconnessi o per esterno	Tutti  1
MA	101,00	-	Maniglia di chiusura con serratura	
Accessori	€		Descrizione	Per articolo
A0170	35,00	2	Griglia in acciaio inox 1/1 GN	Tutti GN  2





ARMADI PORTAVASSOI - PORTATEGLIE NEUTRI - COIBENTATI

- Struttura completamente saldata, realizzata in lamiera di acciaio inox AISI 304, finitura spazzolata, in parete singola oppure coibentata con pannelli in poliuretano espanso posizionati fra le due pareti di lamiera (serie DP)
- 1 sportello frontale a battente, apribile a 270°, in doppia parete con guarnizione di tenuta in gomma
- Maniglia di apertura con chiusura a scatto, optional con serratura
- Coppia di maniglie di spinta posizionate su entrambi i lati, utilizzabili anche a sportelli aperti
- Vano interno predisposto con supporti per teglie, bacinelle, vassoi di differente conformazione a seconda del modello
- Termometro nella versione in doppia parete
- Paracolpi perimetrale in gomma grigia antitraccia
- Ruote ø cm 16, due fisse, due piroettanti con freno, supporto zincato, anello in gomma grigia antitraccia, rotolamento su cuscinetti



Articolo	€	Portata vassoi-teglie	Supporto	Passo cm	Dim. max cm
3213-6040	2.393,00	13 60x40 cm	L		93x88x151 h
3213-2GN	2.406,00	13 GN 2/1	C		
3218-6040	2.626,00	18 60x40 cm	L		93x88x191 h
3218-2GN	2.640,00	18 GN 2/1	C		
3213-6040-DP	2.809,00	13 60x40 cm	L		93x88x151 h
3213-2GN-DP	2.822,00	13 GN 2/1	C		
3218-6040-DP	3.129,00	18 60x40 cm	L		93x88x191 h
3218-2GN-DP	3.143,00	18 GN 2/1	C		



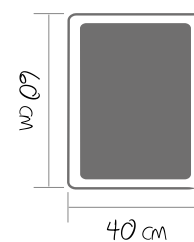
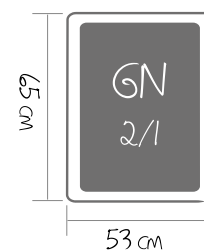
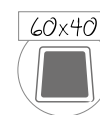
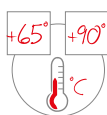
Optional	€		Descrizione	Per articolo
E	39,00	1	Set 4 ruote elastiche, di cui 2 con freno, per pavimenti sconnessi o per esterno	 1 Tutti
MA	101,00	-	Maniglia di chiusura con serratura	
Accessori	€		Descrizione	Per articolo
A0171	58,00	2	Griglia in acciaio inox 2/1 GN	Tutti GN  2



ARMADI PORTAVASSOI - PORTATEGLIE CALDI

- Struttura completamente saldata, realizzata in lamiera di acciaio inox AISI 304, finitura spazzolata, coibentata con pannelli in poliuretano espanso posizionati fra le due pareti di lamiera
- 1 sportello frontale a battente, apribile a 270°, in doppia parete con guarnizione di tenuta in gomma
- Maniglia di apertura con chiusura a scatto, optional con serratura
- Coppia di maniglie di spinta posizionate su entrambi i lati, utilizzabili anche a sportelli aperti
- Vano interno predisposto con supporti per teglie, bacinelle, vassoi di differente conformazione a seconda del modello
- Termometro
- Gruppo riscaldante ventilato composto da struttura in lamiera di acciaio inox AISI 304 con all'interno motoventilatore e resistenza, pannello comandi integrato, dotato di interruttore di accensione con spia luminosa, termostato, spia di segnalazione del funzionamento, sul retro cavo di alimentazione spiralato
- Il gruppo è asportabile per una facile manutenzione (l'armadio, privato delle parti elettriche, può essere lavato con lancia)
- Tensione rete 230 Volt monofase-50/60 Hz
- Possibilità di umidificare il vano interno tramite apposita vaschetta con acqua
- Paracolpi perimetrale in gomma grigia antitraccia
- Ruote ø cm 16, due fisse, due piroettanti con freno, supporto zincato, anello in gomma grigia antitraccia, rotolamento su cuscinetti



Articolo	€	Portata vassoi-teglie	Supporto	Passo cm	Potenza	Dim. max cm
3213-6040-K	3.386,00	13 60x40 cm	L		1600W	93x88x151 h
3213-2GN-K	3.399,00	13 GN 2/1	C			93x88x191 h
3218-6040-K	3.707,00	18 60x40 cm	L			93x88x191 h
3218-2GN-K	3.720,00	18 GN 2/1	C			93x88x191 h



Optional	€		Descrizione	Per articolo
E	39,00	1	Set 4 ruote elastiche, di cui 2 con freno, per pavimenti sconnessi o per esterno	 1 Tutti
MA	101,00	-	Maniglia di chiusura con serratura	
Accessori	€		Descrizione	Per articolo
A0171	58,00	2	Griglia in acciaio inox 2/1 GN	Tutti GN  2


6

CARRELLI PER RECEPTION, SERVIZIO IN CAMERA E LAVANDERIA



CARRELLI PORTABITI E PORTABAGAGLI OTTONATI

- Struttura in tubo di acciaio ottonato, protetto con vernice trasparente
- Base rivestita con moquette bordeaux o nera (a seconda del modello) protetta da paracolpi perimetrale in gomma grigia
- Ruote ø cm 16, di cui due fisse e due piroettanti con freno






Particolare ferma grucce



Art. 1950R-E


Articolo	€	Colore Moquette	Dim. max cm
1921N	999,00	Nera	79x59x189 h
1921R	999,00	Bordeaux	
1920N	1.039,00	Nera	99x59x189 h
1920R	1.039,00	Bordeaux	
1950N	1.207,00	Nera	108x76x189 h
1950R	1.207,00	Bordeaux	

Optional	€		Descrizione	Per articolo	 
E	155,00	1	Set 4 ruote elastiche, di cui 2 con freno, per pavimenti sconnessi o per esterno	Tutti	1

- Struttura in tubo di acciaio cromato
- Base rivestita con moquette bordeaux o nera (a seconda del modello) protetta da paracolpi perimetrale in gomma grigia
- Ruote ø cm 16, di cui due fisse e due piroettanti con freno

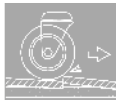



Art. 1950CN



Particolare ferma grucce

Articolo	€	Colore Moquette	Dim. max cm
1922CN	834,00	Nera	79x59x189 h
1922CR	834,00	Bordeaux	
1920CN	864,00	Nera	99x59x189 h
1920CR	864,00	Bordeaux	
1950CN	1.021,00	Nera	108x76x189 h
1950CR	1.021,00	Bordeaux	

Optional	€	📷	Descrizione	Per articolo		
E	155,00	1	Set 4 ruote elastiche, di cui 2 con freno, per pavimenti sconnessi o per esterno	Tutti		1

CARRELLI PORTABITI E PORTABAGAGLI IN ACCIAIO INOX AISI 304

- Struttura in tubo di acciaio inox AISI 304 con finitura lucida o satinata (a seconda del modello)
- Base rivestita con moquette bordeaux o nera (a seconda del modello) protetta da paracolpi perimetrale in gomma grigia
- Ruote \varnothing cm 16, di cui due fisse e due piroettanti con freno



Particolare ferma grucce
inox lucido



Particolare ferma grucce
inox satinato



Art. 1922XR

Articolo	€	Finitura	Colore Moquette	Dim. max cm
1922XR	1.218,00	Lucida	Bordeaux	79x59x189 h
1922XN	1.218,00		Nera	
1922SR	1.134,00	Satinata	Bordeaux	
1922SN	1.134,00		Nera	
1920XR	1.262,00	Lucida	Bordeaux	99x59x189 h
1920XN	1.262,00		Nera	
1920SR	1.180,00	Satinata	Bordeaux	
1920SN	1.180,00		Nera	
1950XR	1.379,00	Lucida	Bordeaux	108x76x189 h
1950XN	1.379,00		Nera	
1950SR	1.297,00	Satinata	Bordeaux	
1950SN	1.297,00		Nera	

Optional	€	📷	Descrizione	Per articolo
E	155,00	1	Set 4 ruote elastiche, di cui 2 con freno, per pavimenti sconnessi o per esterno	Tutti





Art. 1950XN



Art. 1920XN

STENDER PORTABITI - PORTABAGAGLI

- Struttura appendiabiti in tubo di acciaio inox
- Base in lamiera di acciaio inox
- Maniglioni laterali di spinta
- Anelli paracolpi in gomma grigia agli angoli
- Ruote piroettanti ø cm 14




Art. 1795

Articolo	€		Dim. max cm
1795	438,00		115x58x156 h

Optional	€		Descrizione	
F	35,00	1	Set 2 ruote con freno	1

- Struttura smontabile in acciaio cromato o ottonato (a seconda del modello)
- Barra appendiabiti lunga cm 150
- Prolunghe laterali estraibili lunghe cm 40 cad.
- Ruote piroettanti ø cm 8



Art. 1796



Prolunga estraibile



Art. 1796D

NEW



Art. 1797

- Stender con cappelliera in metallo cromato (grucce non incluse)
- Struttura smontabile
- Barra appendiabiti lunga cm 150
- Ruote piroettanti ø cm 4,5

Articolo	€	Descrizione	Dim. max cm
1796	92,00	Cromato	150x55x153 h (con prolunghe chiuse)
1796D	216,00	Ottonato	
1797	212,00	Cromato	150x55x172 h

CARRELLO PORTABAGAGLI


- Struttura in tubo di acciaio zincato, protetto con vernice trasparente
- Paracolpi anteriori ad anello
- Impilabili
- Due ruote fisse ø cm 20 e due piroettanti ø cm 12,5



Art. 1488

Articolo	€	Dim. max cm
1488	415,00	102x60x97 h

- Struttura in lamiera e tubo di acciaio verniciato colore alluminio
- Base con moquette
- Barre laterali di contenimento (a seconda del modello)
- Paracolpi ad anello
- Ruote ø cm 16, di cui due fisse e due piroettanti



Art. 1894.1



Art. 1894.2



Art. 1894.3

Articolo	€		Descrizione	Dim. max cm
1894.1	521,00		Aperto	144x66x95 h
1894.2	570,00		Chiuso da 1 lato	
1894.3	621,00		Chiuso da 2 lati	
Optional	€		Descrizione	Per articolo
F	35,00	1	Set 2 ruote con freno	Tutti
E	155,00	2	Set 4 ruote elastiche, di cui 2 con freno, per pavimenti sconnessi o per esterno	



REGGIVALIGIE IN LEGNO

- Struttura pieghevole in legno
- Con o senza sponda (a seconda del modello)
- Cinghie smontabili in PVC colore nero



Art. 1460



Art. 1461



Art. 1460S



Art. 1461S

Articolo	€	Colore	Sponda	Dim. max cm
1460	64,00	Noce scuro	Si	48x48x58 h
1460S	63,00		-	48x48x53 h
1461	64,00	Legno naturale	Si	48x48x58 h
1461S	63,00		-	48x48x53 h

- Struttura in tubo di acciaio cromato o ottonato
- Con o senza sponda (a seconda del modello)
- Piedini in gomma
- Cinghie in PVC colore nero



Art. 1755P



Art. 1750P



Art. 1756P



Art. 1751P

Articolo	€	Descrizione	Sponda	Dim. max cm
1750P	69,00	Cromato	Si	56x40x58 h
1755P	57,00		-	56x38x44 h
1751P	75,00	Ottinato	Si	56x40x58 h
1756P	71,00		-	56x38x44 h

ASTE DELIMITA CORSIE

- Struttura in tubo tondo di acciaio inox lucido o ottonato ø cm 6
- Anello per l'aggancio dei puntali senza vincolo di direzione
- Puntali in acciaio inox lucido o ottonato
- Treccia in materiale sintetico in differenti colori
- Lunghezza massima della corda consigliata mt. 1,5
- Base zavorrata



Art. 1913

Art. 1914

Articolo	€	Descrizione	Colore/finitura	Dim. max cm
1913	93,00	Asta	Inox lucido	ø 31x94 h
1914	93,00		Ottonato	
A0202	29,00	Cordone al mt.	Bordeaux	ø 3
A0204	29,00		Oro	
A0206	29,00		Verde	
A0208	29,00		Blu	
A0213	18,00	Puntale con moschettone	Inox lucido	
A0214	18,00		Ottonato	

- Struttura in tubo tondo di acciaio inox lucido o laccato nero ø cm 5
- Base zavorrata
- Nastro estraibile lunghezza mt. 2 rosso o blu (a seconda del modello)
- Possibilità di applicare tabella segnaletica



Art. 1908



Art. 1905X

Art. 1905XR



Art. 1905

Art. 1905R



Art. 1906XR

Articolo	€	Descrizione	Colore nastro	Dim. max cm
1905	101,00	Asta nera	Blu	ø 31x100 h
1905R	101,00		Rosso	
1905X	106,00	Asta inox	Blu	ø 31x100 h
1905XR	106,00		Rosso	
1906XB	45,00	Fissaggio murale inox	Blu	
1906XR	45,00		Rosso	
1906NB	40,00	Fissaggio murale nero	Blu	
1906NR	40,00		Rosso	
1908	84,00	Tabella verticale A4, cornice inox		

CARRELLI BREAKFAST

- Struttura in acciaio inox, finitura spazzolata
- Piano tondo in MDF nero idrorepellente, protetto da trasparente con alette laterali pieghevoli
- Possibilità di rotazione del piano a 90° per diminuire l'ingombro e consentire l'impilabilità
- Ruote piroettanti ø cm 9,5, di cui due con freno



Nero



Ribaltabile - Impilabile



Art. 1104-80N



Le alette pieghevoli facilitano il passaggio in ambienti stretti

Articolo	€	Piano cm	Dim. max cm
1104-80N	403,00	ø 80	ø 80x78 h
1104-90N	464,00	ø 90	ø 90x78 h
1104-100N	503,00	ø 100	ø 100x78 h

Articolo	€	📷	Descrizione	Per articolo
A0001	399,00	1	Cassetta termica	1104-100N
A0003	399,00			1104-80N - 1104-90N



- Struttura in acciaio inox, finitura spazzolata
- Piano quadrato in MDF nero, protetto da trasparente idrorepellente con alette laterali pieghevoli
- Possibilità di rotazione del piano a 90° per diminuire l'ingombro e consentire l'impilabilità
- Ruote piroettanti ø cm 9,5, di cui due con freno



Nero



Ribaltabile - Impilabile



Art. 1104-Q80N

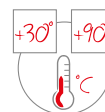
Articolo	€	Piano cm	Dim. max cm
1104-Q80N	403,00	80x80	80x80x78 h
1104-Q90N	464,00	90x90	90x90x78 h
1104-Q100N	503,00	100x100	100x100x78 h

Articolo	€	Descrizione	Per articolo
A0001	399,00	Cassetta termica	1104-Q100N
A0003	399,00		1104-Q80N - 1104-Q90N



CASSETTE TERMICHE

- Struttura in lamiera di acciaio inox, finitura lucida
- Adatta a contenere piatti diametro massimo cm 32
- Maniglia in PVC per la movimentazione della cassetta
- Sportello frontale a battente, apribile a 180°
- Maniglia di apertura con chiusura a scatto lucchettabile
- Ripiano grigliato intermedio
- Interruttore di accensione con spia luminosa
- Termostato regolabile
- Cavo di alimentazione asportabile
- Tensione rete 230 Volt monofase-50/60 Hz



Art. A0003



Articolo	€	Per articolo	Potenza	Dim. max cm
A0001	399,00	1104-100N - 1104-Q100N	400W	39x46x51 h
A0003	399,00	1104-80N - 1104-90N - 1104-Q80N - 1104-Q90N		45x46x51 h



- Struttura in tubo e piani in lamiera di acciaio inox
- Portata max 6 cassette (Art. A0001 - A0003)
- Assorbimento massimo 2400W
- Tensione rete 230 Volt monofase-50/60 Hz
- Paracolpi in gomma grigia
- Ruote piroettanti ø cm 12,5, di cui due con freno



Art. 1150 + A0003 (x6)



Articolo	€	Potenza	Dim. max cm
1150	705,00	6 x 400W	153x56x139 h

CARRELLI PER RIFORNIMENTO MINIBAR

- Struttura in tubo quadro di acciaio inox cm 2x2
- Fornito con 3 cassette portabibite asportabili in PVC, dotate di gabbia antiribaltamento per n. 40 bottiglie ø cm 6,5 max
- Paracolpi in gomma grigia
- Ruote piroettanti ø cm 12,5



Art. 2050-F

Articolo	€		Dim. max cm
2050	400,00		73x47x102 h
Optional	€		Descrizione
F	21,00	1	Set 2 ruote con freno 


- Struttura in lamiera verniciata grigia a polveri epossidiche composta da base e 3 ripiani intermedi regolabili in altezza
- Bacinella portabottiglie vuote asportabile in PVC
- Maniglia laterale di spinta
- Sportelli apribili a 180°, chiusura con chiave
- Base con paracolpi perimetrale in gomma grigia antitraccia
- Ruote ø cm 16, di cui due fisse e due piroettanti



Art. 2012-F



Art. 2012-F

Articolo	€		Dim. max cm
2012	835,00		100x62x119 h
Optional	€		Descrizione
F	35,00	1	Set 2 ruote con freno
E	155,00	2	Set 4 ruote elastiche, di cui 2 con freno per pavimenti sconnessi o per esterno



CARRELLI PORTABIANCHERIA - PIANI IN LAMIERA SIMIL LEGNO


- Struttura in tubo tondo di acciaio inox ø cm 2,5
- Piani in lamiera di acciaio ricoperti con pellicola simil legno
- Bordo antitaglio ed assenza di spigoli vivi
- Giunti angolari di fissaggio al telaio in pressofusione di alluminio con angoli interni arrotondati
- N. 1 o 2 reggisacco pieghevole con sacco portabiancheria in tela (a seconda del modello)
- Paracolpi in gomma grigia
- Ruote piroettanti ø cm 12,5



Noce



Particolare reggisacco chiuso






Art. 4402

Articolo	€	Piani	Dim. piani cm	Descrizione	Dim. max aperto cm	Dim. max chiuso cm
4402	412,00	3	70x45	1 reggisacco pieghevole con sacco portabiancheria	114x52x106 h	87x52x121 h
4404	553,00	4		2 reggisacco pieghevoli con sacco portabiancheria	140x52x130 h	87x52x145 h
Optional	€		Descrizione		Per articolo	
F	21,00	1	Set 2 ruote con freno		Tutti	
E	155,00	2	Set 4 ruote elastiche, di cui 2 con freno per pavimenti sconnessi o per esterno			



Art. 4404

Accessori	€		Descrizione	Per articolo	
R0040	34,00	3	Sacco portabiancheria in tela	4402	
R0010	36,00			4404	

3

CARRELLI PORTABIANCHERIA - PIANI IN NOBILITATO

- Struttura in tubo quadro di acciaio inox cm 2x2
- Piani in nobilitato
- Reggisacco pieghevole con sacco portabiancheria in tela
- Paracolpi in gomma grigia
- Ruote piroettanti ø cm 12,5

Ciliegio



Rovere Tabacco



Art. 4410T-F



Art. 4415-F



Articolo	€	Piani	Descrizione	Colore	Dim. max aperto cm	Dim. max chiuso cm
4410	466,00	4	1 reggisacco pieghevole con sacco portabiancheria	Ciliegio	140x52x137 h	101x52x151 h
4410T	503,00			Rovere Tabacco		
4415	623,00	4	1 reggisacco pieghevole con sacco portabiancheria + 1 reggisacco con coperchio per sacco immondizia e pannello separazione	Ciliegio	140x52x137 h	101x52x151 h
4415T	673,00			Rovere Tabacco		
Optional	€		Descrizione	Per articolo		
F	21,00	1	Set 2 ruote con freno	Tutti 		
E	155,00	2	Set 4 ruote elastiche, di cui 2 con freno per pavimenti sconnessi o per esterno			
Accessori	€	Descrizione		Per articolo		
R0010	36,00	Sacco portabiancheria in tela		Tutti 		

CARRELLI PORTABIANCHERIA CON PIANI IN NOBILITATO

- Struttura in tubo quadro di acciaio inox cm 2x2
- Piani in nobilitato
- 2 reggisacco pieghevoli con sacco portabiancheria in tela
- Paracolpi in gomma grigia
- Ruote piroettanti ø cm 12,5

Ciliegio



Rovere Tabacco



Art. 4430.90-F

Articolo	€	Piani	Dim. piani cm	Descrizione	Colore	Dim. max aperto cm	Dim. max chiuso cm
4430.70	446,00	4	70x45	2 reggisacco pieghevoli con sacco portabiancheria	Ciliegio	120x52x137 h	81x52x151 h
4430.70T	482,00				Rovere Tabacco		
4430.90	481,00	4	90x45	2 reggisacco pieghevoli con sacco portabiancheria	Ciliegio	140x52x137 h	101x52x151 h
4430.90T	521,00				Rovere Tabacco		
Optional	€		Descrizione			Per articolo	
F	21,00	1	Set 2 ruote con freno			Tutti	1
E	155,00	2	Set 4 ruote elastiche, di cui 2 con freno per pavimenti sconnessi o per esterno				2
Accessori	€	Descrizione			Per articolo		
R0010	36,00	Sacco portabiancheria in tela			Tutti		

CARRELLI PORTABIANCHERIA CON PIANI IN NOBILITATO

- Struttura in tubo quadro di acciaio inox cm 2x2
- Piani e pannelli in nobilitato
- Reggisacco pieghevole con sacco portabiancheria in tela
- Base con paracolpi perimetrale in gomma grigia antistraccia
- Ruote piroettanti ø cm 15

Ciliegio



Rovere Tabacco



Articolo	€	Colore	Descrizione	Dim. max aperto cm	Dim. max chiuso cm
4450	536,00	Ciliegio	base cm 72	102x52x134 h	72x52x151 h
4450T	579,00	Rovere Tabacco			
4451	573,00	Ciliegio	base cm 72 + pannelli lateral i	102x52x134 h	72x52x151 h
4451T	621,00	Rovere Tabacco			
4452	604,00	Ciliegio	base cm 72 + pannelli su tre lati	102x52x134 h	72x52x151 h
4452T	652,00	Rovere Tabacco			
4470	551,00	Ciliegio	base cm 87	119x52x134 h	87x52x151 h
4470T	595,00	Rovere Tabacco			
4471	600,00	Ciliegio	base cm 87 + pannelli lateral i	119x52x134 h	87x52x151 h
4471T	648,00	Rovere Tabacco			
4472	643,00	Ciliegio	base cm 87 + pannelli su tre lati	119x52x134 h	87x52x151 h
4472T	694,00	Rovere Tabacco			
4490	581,00	Ciliegio	base cm 107	139x52x134 h	107x52x151 h
4490T	627,00	Rovere Tabacco			
4491	629,00	Ciliegio	base cm 107 + pannelli lateral i	139x52x134 h	107x52x151 h
4491T	679,00	Rovere Tabacco			
4492	684,00	Ciliegio	base cm 107 + pannelli su tre lati	139x52x134 h	107x52x151 h
4492T	739,00	Rovere Tabacco			

AGGIUNGI AL CARRELLO
GLI ACCESSORI



Art. A44-70
Cassetta portaoggetti cm 70



Art. A45-90
Cassetta portaoggetti
con coperchio e
serratura cm 90



Art. A41
Reggisacco pieghevole con
sacco portabiancheria in tela



Art. A43
Reggisacco pieghevole
con coperchio per
sacco immondizia
e pianetto
poggiasacco



Art. 4492T-F + A43 + A45-90

Optional	€		Descrizione	Per articolo
F	29,00	1	Set 2 ruote con freno	Tutti
E	166,00	2	Set 4 ruote elastiche, di cui 2 con freno per pavimenti sconnessi o per esterno	
Accessori	€		Descrizione	Per articolo
A41	74,00		Reggisacco pieghevole con sacco portabiancheria in tela	Tutti
A43	114,00		Reggisacco pieghevole con coperchio per sacco immondizia e pianetto poggiasacco	
A44-70	79,00		Cassetta portaoggetti cm 70	con base 87 cm
A45-70	218,00		Cassetta portaoggetti con coperchio e serratura cm 70	
A44-90	83,00		Cassetta portaoggetti cm 90	con base 107 cm
A45-90	209,00		Cassetta portaoggetti con coperchio e serratura cm 90	
R0015	62,00		Sacco portabiancheria in tela	Tutti



PORTABIANCHERIA ARMADIATO

- Struttura in lamiera verniciata grigia a polveri epossidiche
- Reggisacco pieghevole con sacco portabiancheria in tela (a seconda del modello)
- Supporto per sacco immondizia con coperchio (a seconda del modello)
- Base con paracolpi perimetrale in gomma grigia antistriscia
- Ruote ø cm 16, di cui due fisse e due piroettanti



Art. 2020-F



Art. 2022-F




Art. 2026S-F



Art. 2024S-F

Articolo	€	Sacco in tela	Set per sacco immondizia	Sportelli	Dim. max aperto cm	Dim. max chiuso cm
2020	639,00	-	-	-	100x62x118 h	100x62x145 h
2022	711,00	1	-		130x62x118 h	
2026	858,00	1	1		160x62x118 h	
2024	782,00	2	-		160x62x118 h	
2020S	805,00	-	-	2	100x62x118 h	100x62x145 h
2022S	877,00	1	-		130x62x118 h	
2026S	1.024,00	1	1		160x62x118 h	
2024S	948,00	2	-		160x62x118 h	

Optional	€		Descrizione	Per articolo
F	35,00	1	Set 2 ruote con freno	Tutti
E	155,00	2	Set 4 ruote elastiche, di cui 2 con freno per pavimenti sconnessi o per esterno	



1



2

AGGIUNGI
AL CARRELLO
GLI ACCESSORI







Art. AB01(x3)
Bacinella portarifiuti



Art. A45-90
Cassetta portaoggetti con
coperchio e serratura cm 90



Art. 2026S-F + A45-90

Accessori	€	📷	Descrizione	Per articolo	
A45-90	209,00	3	Cassetta portaoggetti con coperchio e serratura	Tutti	 3
A44-90	83,00	4	Cassetta portaoggetti aperta		 4
R0015	62,00	5	Sacco portabiancheria in tela		 5
AB01	14,00	6	Bacinella portarifiuti in PVC, cm 35x19x18 h (max n.3)		 6


CESTONI PORTABIANCHERIA

- Struttura pieghevole in tondino di acciaio plastificato bianco (Art. 1500)
- Struttura pieghevole in tubo e filo di acciaio verniciato bianco (Art. 1505 - 1510)
- Ruote piroettanti di diametro differente (a seconda del modello)

**SOLO PER USO INTERNO
E PAVIMENTAZIONI PIANE**



Art. 1505 chiuso



Art. 1500 chiuso



Art. 1500 + R0020



Art. 1505



Art. 1510

Articolo	€	Ruote ø cm	Dim. max cm
1500	106,00	8	80x51x75 h
1505	223,00	9,5	80x52x77 h
1510	237,00		100x60x87 h

Accessori	€	Descrizione	Per articolo
R0020	65,00	Sacco portabiancheria in tela	1500 - 1505
R0030	69,00		1510



- Struttura in tubolari di polipropilene montati ad innesto
- Ruote di diametro differente a seconda del modello, montate su un telaio in acciaio zincato

PER USO INTERNO ED
ESTERNO SU
PAVIMENTAZIONI PIANE



Art. 15502



Art. 15500



Art. 15504



Art. 15506



Art. 15508

Articolo	€	Ruote ø cm	Dim. max cm	Imballo
15500	812,00	12,5	134x75x84 h	
15502	589,00	10	102x63x82 h	
15504	520,00		95x63x66 h	
15506	334,00	8	83x48x62 h	
15508	390,00		83x48x79 h	

ATTENZIONE:
IMBALLO
CON
PELLICOLA
TRASPARENTE

7

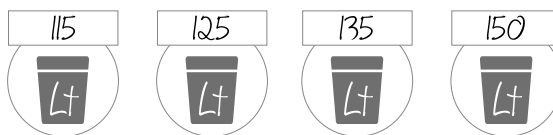
PATTUMIERE, SVUOTAVASSOI, POSACENERE /GETTACARTE
LAVAMANI, SPOGLIATOI, ROLL-CONTAINER E STOCCAGGIO

METALCARRELLI 
SINCE 1964



TRAMOGGE IN ACCIAIO INOX AISI 304

- Tramoggia in acciaio inox, finitura spazzolata
- Fondo stampato a tenuta stagna, privo di spigoli
- Coperchio con apertura manuale
- Divisione del coperchio 1/2+1/2
- Montata su ruote



Fondo
a tenuta stagna

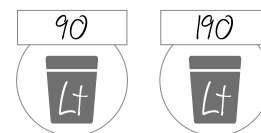


Art. 2101TR



Articolo	€	Capacità Lt	Dim. max cm
2100TR	420,00	115	40x61x73 h
2101TR	420,00	125	40x61x79 h
2102TR	440,00	135	40x70x73 h
2103TR	440,00	150	40x70x79 h

- Vasca carrellata in acciaio inox, con rubinetto, finitura spazzolata
- Fondo stampato a tenuta stagna, privo di spigoli
- Montata su ruote



Particolare rubinetto



Fondo a tenuta stagna

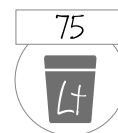



Art. 2112VC

Articolo	€	Profondità vasca H cm	Capacità Lt	Dim. max cm
2112VC	310,00	30	90	60x50x60 h
2113VC	565,00	44	190	80x60x75 h

PATTUMIERE IN ACCIAIO INOX AISI 304

- Pattumiera in acciaio inox, finitura spazzolata
- Fondo stampato raggiato a tenuta stagna, privo di spigoli
- Coperchio con apertura manuale o a pedale (a seconda del modello)
- Montata su ruote



IDEALE PER L'USO IN CUCINA

Fondo
a tenuta stagna



Art. 2175PM



Art. 2190PP



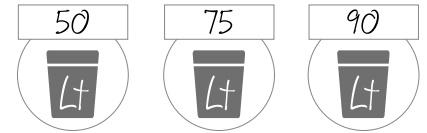
Coperchio agganciabile



Apertura a pedale

Articolo	€	Apertura coperchio	Capacità Lt	Dim. max cm
2150PM	150,00	Manuale	50	ø 39x61 h
2175PM	165,00		75	ø 45x61 h
2190PM	176,00		90	ø 45x69 h
2150PP	201,00	Pedale	50	ø 39x61 h
2175PP	222,00		75	ø 45x61 h
2190PP	232,00		90	ø 45x69 h

- Pattumiera in acciaio inox, finitura satinata
- Fondo a tenuta stagna
- Coperchio con apertura manuale o a pedale (a seconda del modello)
- Base carrellata rimovibile con ruote



IDEALE PER L'USO IN CUCINA

Fondo a tenuta stagna



Art. 2450



Art. 2456



Art. 2457

Articolo	€	Apertura coperchio	Capacità Lt	Dim. max cm	Kg	cm	Kg	
2450	270,00	Manuale	50	ø 40x50 h	6,5	M	45x45x63 h	8
2451	295,00		70	ø 40x70 h	9,4		48x48x74 h	11
2452	315,00		90	ø 40x90 h	11,8		53x50x92 h	13,9
2455	300,00	Pedale	50	ø 40x50 h	10		45x45x63 h	11,5
2456	330,00		70	ø 40x70 h	12,9		48x48x74 h	14,5
2457	350,00		90	ø 40x90 h	15,3		53x50x92 h	17,4

PATTUMIERA IN ACCIAIO INOX

- Realizzata completamente in acciaio inox AISI 304
- Coperchio con apertura a pedale e chiusura soft-close
- Apertura ad anta
- Base con 4 ruote, di cui due con freno




NEW



Art. 2458



Articolo	€	Capacità Lt	Dim. max cm	Kg	  cm	Kg
2458	648,00	120	47x50x98 h	21	M 60x60x120 h	31

- Pattumiera rettangolare in acciaio inox lucido
- Coperchio con apertura a pedale
- Elastico ferma-sacco
- Apertura ad anta
- Base con 2 ruote



Art. 2466



Art. 2467

Articolo	€	Capacità Lt	Dim. max cm	Kg		cm	Kg
2466	309,00	70	46x36x70 h	10,1	M	50x50x79 h	12
2467	354,00	110	46x36x90 h	13,1		48x45x95 h	15,3


PORTASACCHI

- Portasacco su ruote, in metallo laccato bianco
- Coperchio con apertura a pedale



- Pattumiera portasacco in acciaio inox AISI 304
- Coperchio con apertura a pedale
- Base con due ruote



Articolo	€	Apertura coperchio	Capacità Lt	Dim. max cm	Kg	 cm	Kg
2438	185,00	Pedale	110	ø 41x100 h	12,5	M 63x57x100 h	13,5
2435	199,00			55x45x85 h	9,5		

- Struttura in lamiera di acciaio inox AISI 430 (Art. 2591)
- Struttura in lamiera zinco plastificata (Art. 2592 - 2593 - 2594 - 2596 - 2598)
- Ripiano superiore con alzatina ferma vassoi su 3 lati
- Sportello basculante per svuotamento vassoi
- Anta inferiore portasacchetto con chiusura a chiave
- Piedini in nylon regolabili







Art. 2591



Art. 2592

Acciaio inox	Grigio	Bianco
		
Art. 2591	Art. 2592	Art. 2593
Beige	Noce	Wengé
		
Art. 2594	Art. 2596	Art. 2598

Tabella colori

Articolo	€	Colore	Capacità Lt	Dim. max cm	 Kg			cm	 Kg
2591	720,00	Acciaio inox	80	60x60x120 h	42	M	65x65x130 h	50	
2592	662,00	Grigio							
2593	662,00	Bianco							
2594	662,00	Beige							
2596	732,00	Noce							
2598	732,00	Wengé							

PATTUMIERE PER LA RACCOLTA DIFFERENZIATA

- Struttura in acciaio inox satinato anti-traccia
- Coperchio con apertura a pedale in polipropilene e acciaio inox
- Sistema di chiusura del coperchio soft-close
- Maniglie laterali
- Secchi interni in polipropilene
- Base in ABS
- Prodotto conforme al metodo HACCP



Particolare secchi interni





Art. 2560



Art. 2561



Art. 2562

Articolo	€	Capacità Lt	Dim. max cm	Kg	  cm	Kg
2560	113,00	2x12	41x39x43 h	4,5	M	44x41x48 h / 5
2561	145,00	3x12	60x39x43 h	6		63x41x47 h / 6,5
2562	198,00	2x30	48x46x64 h	9,5		48x53x69 h / 10

- Struttura in metallo laccato con coperchio
- Finitura: bianco/giallo, bianco/rosso, bianco/verde, bianco/blu, bianco/grigio
- Apertura basculante
- Anello reggisacco



Particolare apertura

Articolo	€	Descrizione	Capacità Lt	Dim. max cm	Kg			cm	Kg
2565	197,00	Rosso per generico	25	30x30x70 h	7,3	M	32x32x77 h	8	
2566	197,00	Giallo per plastica							
2567	197,00	Verde per vetro							
2568	197,00	Blu per carta							
2569	197,00	Grigio per alluminio							

PATTUMIERA PER LA RACCOLTA DIFFERENZIATA

- Contenitore a 3 fori (plastica, carta e vetro) e 3 portasacco in tondino
- Struttura in metallo laccato nero micaceo



Art. 2570



Particolare divisione sacchi: carta, plastica e vetro



Reggisacchi interni

Articolo	€	Capacità Lt	Dim. max cm	Kg	cm	Kg
2570	383,00	3x25	48x48x71 h	13,9	M 48x48x74 h	15,5



- Finitura in acciaio inox brillante o in metallo verniciato con polvere epossidica
- Apertura a pedale
- Maniglia superiore
- Art. 2496 - 2496B con chiusura softclose senza maniglia superiore
- Secchio interno in plastica con maniglia
- Base e pedale in ABS antigraffio e antiscivolo



Articolo	€	Colore	Ordine minimo	Capacità Lt	Dim. max cm	Kg		cm	Kg
2493	21,00	Inox brillante	6 pz.	3	ø 17x26 h	0,90	M	58x22x57 h	6
2493B	18,00	Bianco							
2494	27,00	Inox brillante		5	ø 21x27 h	1,10		67x25x62 h	7,20
2494B	24,00	Bianco							
2495	41,00	Inox brillante	4 pz.	12	ø 25x39 h	2,10		56x58x43 h	9,3
2495B	33,00	Bianco							
2496	59,00	Inox brillante		20	ø 30x44 h	3,20		33x33x50 h	3,5
2496B	53,00	Bianco							

PATTUMIERE/GETTACARTE IN ACCIAIO INOX



- Contenitore rettangolare in acciaio inox lucido
- Coperchio basculante in acciaio inox antigraffio




Art. 2431



Art. 2432

Articolo	€	Capacità Lt	Dim. max cm	Kg		 cm	Kg
2431	244,00	30	30x20x70 h	4	M	33x24x75 h	5
2432	269,00	70	40x30x90 h	9		46x35x91 h	10

Accessori	€		Descrizione	Per articolo
BIN1	18,00	1	Cestello portasacco in tondino di acciaio	2431
BIN2	22,00			2432



1

- Gettacarta push in acciaio inox o in metallo laccato nero
- Sportello con apertura a pressione




Art. 2404

Art. 2407



Art. 2410

Art. 2411



Art. 2409

Art. 2408

Articolo	€	Colore	Capacità Lt	Dim. max cm	Kg			cm	Kg
2404	182,00	Acciaio inox	45	ø 30x83 h	6	M		36x36x94 h	7
2407	135,00	Nero							
2410	274,00	Acciaio inox	75	ø 40x80 h	8				
2411	222,00	Nero							
2409	294,00	Acciaio inox	88	ø 40x91 h	10				
2408	235,00	Nero							

Accessori	€		Descrizione	Per articolo
BIN3	65,00	1	Secchio in lamiera zincata	2404 - 2407
BIN4	84,00			2409 - 2408
BIN5	72,00			2410 - 2411



GETTACARTE

- Gettacarte ignifugo in metallo verniciato nero con polvere epossidica o in acciaio satinato
- Testa soffocante per bloccare la propagazione del fuoco
- Base in gomma antigraffio
- Certificato con CNPP




Autoestinguente



Art. 2580N



Art. 2581N



Art. 2582

Articolo	€	Colore	Capacità Lt	Dim. max cm	Kg		cm	Kg		
2580	100,00	Inox satinato	30	ø 25x60 h	4	M	32x33x61 h	4,2		
2580N	62,00	Nero								
2581	120,00	Inox satinato	50	ø 31x59 h	5					
2581N	73,00	Nero								
2582	173,00	Inox satinato	90	ø 38x75 h	6,2				42x42x78 h	6,5
2582N	114,00	Nero								

- Gettacarte ignifugo in metallo verniciato nero con polvere epossidica
- Coperchio in acciaio inox satinato con bordo ribassato (10 cm)
- Testa soffocante per bloccare la propagazione del fuoco
- Base in gomma antigraffio
- Certificato con CNPP



Autoestinguente



Art. 2583



Art. 2584

Articolo	€	Capacità Lt	Dim. max cm	Kg	M	cm	Kg
2583	152,00	50	ø 31x59 h	4,5	M	35x35x63 h	5
2584	199,00	90	ø 38x75 h	8,5		40x43x77 h	9

GETTACARTE

- Gettacarte semicircolare in ferro verniciato con polvere epossidica
- Secchio interno





Particolare secchio interno

IDEALE DA APPOGGIARE AL MURO



Art. 2783

Art. 2784

Articolo	€	Colore	Capacità Lt	Dim. max cm	Kg	  cm	Kg	
2783	155,00	Grigio	25	45x23x82 h	8,6	M	46x25x87 h	10,2
2784	155,00	Nero						

• Posacenere/gettacarta con coperchio a rete



Art. 2506

Art. 2508

Art. 2510

Art. 2512



• Posacenere/gettacarta con griglia setaccio



Art. 2530N



Art. 2531

Articolo	€	Colore	Dim. max cm	Kg	Icona	cm	Kg
2506	122,00	Acciaio inox lucido	ø 20x60 h	3	M	23x23x65 h	4
2508	179,00	Ottonato					
2510	144,00	Acciaio inox lucido	ø 25x69 h	4		28x28x76 h	5
2512	207,00	Ottonato					
2530N	84,00	Laccato nero micaceo	ø 25x62 h				
2531	100,00	Acciaio inox lucido					

Accessori	€	Icona	Descrizione	Per articolo	Icona
BIN6	15,00	1	Cestello portasacco in tondino di acciaio	2510 - 2512	
BIN7	15,00			2530N - 2531	

POSACENERE/GETTACARTE

- Posacenere/gettacarta in acciaio inox brillante o metallo verniciato nero con polvere epossidica
- Testa antifuoco
- Guarnizione a protezione dei bordi dell'apertura del gettacarte
- Base in plastica antigraffio
- Secchio interno galvanizzato



Art. 2519



Art. 2520

- Posacenere/gettacarta rettangolare con vaschetta zincata e coperchio a rete inox



Art. 2522



Art. 2524

Articolo	€	Colore	Dim. max cm	Kg	M	cm	Kg
2519	88,00	Inox brillante	ø 25x65 h	4	M	27x29x73 h	4,3
2520	88,00	Nero					
2522	160,00	Acciaio inox lucido	30x20x70 h	4,7		31x22x74 h	5,2
2524	120,00	Laccato nero micaceo		5			5,5

Accessori	€	Descrizione	Per articolo
BIN8	18,00	Cestello portasacco in tondino di acciaio	2522 - 2524



- Posacenere a colonna in acciaio inox satinato o acciaio verniciato nero con polvere epossidica
- Secchio interno in acciaio inox con maniglia
- Chiusura con chiave
- Base d'appoggio ø 30 cm
- Piedi d'appoggio in plastica
- Può essere fissato al suolo
- Viteria di fissaggio esclusa

IDEALE PER ESTERNO

Vaschetta interna





Chiusura con chiave



Art. 2701



Art. 2703

Articolo	€	Colore	Capacità Lt	Dim. max cm	kg		 cm	kg
2701	209,00	Inox satinato	4	ø 30x108 h	5	M	31x16x80 h	5,5
2703	188,00	Nero						

PORTAOMBRELLI

- Portaombrelli quadrato in acciaio inox satinato o in metallo laccato nero



Art. 2760



Art. 2761

- Portaombrelli in metallo laccato nero o bianco, rifinito inox o ottone



Art. 2786







Art. 2787



Art. 2788



Art. 2789

Articolo	€	Colore	Dim. max cm	 Kg	  cm	 Kg	
2760	101,00	Inox satinato	24x24x49 h	3	M	26x26x53 h	3,5
2761	84,00	Nero					
2786	80,00	Nero / inox	ø 25x50 h				
2787	105,00	Nero / ottone					
2788	80,00	Bianco / inox					
2789	105,00	Bianco / ottone					

- Gettacarte in metallo verniciato con polvere epossidica
- Base in plastica



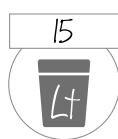
Art. 2793

Art. 2794

Art. 2795



- Gettacarte in ferro verniciato con polvere epossidica
- Reggisacchetto superiore removibile
- Base in plastica

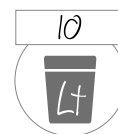


Art. 2790

Art. 2791

Art. 2792

- Gettacarte in acciaio inox, metallo laccato o ottonato



Art. 2796

Art. 2796G

Art. 2796N

Art. 2796OT

Articolo	€	Colore	Capacità Lt	Dim. max cm	Kg			cm	Kg
2793	30,00	Bianco	12	ø 23x30 h	1,1	M		25x24x33 h	1,3
2794	30,00	Nero							
2795	30,00	Marrone							
2790	35,00	Nero / inox satinato	15	ø 22x27 h	1,2			25x25x30 h	1,5
2791	40,00	Nero / ottone							
2792	32,00	Nero / nero							
2796	44,00	Inox	10	ø 20x33 h	1,4	22x22x35 h	1,7		
2796G	38,00	Grigio alluminio			1,5		1,8		
2796N	38,00	Nero							
2796OT	111,00	Ottonato							

LAVAMANI

- Lavamani in acciaio inox AISI 304
- Rubinetti e scarichi inclusi

NEW

Made in Italy



Art. 9480-4040



Art. 9482-4836

semicircolare



Art. 9483-4836

semicircolare

Articolo	€	Descrizione	Dim. max cm
9480-4040	258,00	Lavamani a parete con alzatina h 3 cm con comando a "ginocchio"	40x40x27 h
9482-4836	360,00	Lavamani semicircolare a parete con alzatina h 30 cm con comando a "ginocchio"	48x36x52 h
9483-4836	312,00	Lavamani a parete con alzatina h 4 cm con comando a "ginocchio"	48x35x26 h
9484-4040	345,00	Lavamani a colonna con comando a "ginocchio"	40x40x80 h
9484-5040	354,00		50x40x80 h
9484-5050	384,00		50x50x80 h
9487-4040	513,00	Lavamani su mobile con alzatina h 10 cm, porta a battente e sifone incluso	40x40x95 h
9487-5040	531,00		50x40x95 h
9487-5050	567,00		50x50x95 h



Art. 9484-5040



Art. 9487-5040



ARMADIO SPOGLIATOIO

- Armadio spogliatoio in lamiera di acciaio inox AISI 430
- Tetto inclinato
- Gancio appendiabiti
- Divisorio interno sporco/pulito
- Serratura a chiave
- Ripiani porta scarpe e porta cappello
- Piedini regolabili



Art. 9440




Art. 9442




Art. 9444

Articolo	€	Descrizione	Dim. max cm
9440	620,00	Singolo	50x40x215 h
9442	965,00	Biposto	95x40x215 h
9444	1.190,00	Quattro posti	

- Armadio porta scope in lamiera di acciaio inox AISI 430
- Tetto inclinabile
- Divisorio interno parziale e 3 ripiani regolabili
- Serratura a chiave
- Piedini regolabili



Art. 9460



Art. 9462

Articolo	€	Descrizione	Dim. max cm
9460	690,00	1 anta	50x40x215 h
9462	990,00	2 ante	95x40x215 h

ROLL CONTAINER

- Carrello roll container, composto da una base su ruote, due sponde laterali e due cinghie
- Telaio in tubo e tondini trattati con zincatura elettrolitica brillante
- Ruote in polipropilene \varnothing cm 10,6, di cui due piroettanti rosse e due fisse nere



Art. 1812



Art. 1812 + A18122 + A18123

Articolo	€	Descrizione	Dim. max cm	Imballo															
1812	140,00	1 Base + 2 sponde laterali + 2 cinghie	72x81x180 h	<div style="border: 2px solid red; padding: 5px; display: inline-block;"> ATTENZIONE: IMBALLO CON PELLICOLA TRASPARENTE </div>															
<table border="1"> <thead> <tr> <th>Accessori</th> <th>€</th> <th>Descrizione</th> </tr> </thead> <tbody> <tr> <td>A18121</td> <td>5,00</td> <td>Cinghia in nylon</td> </tr> <tr> <td>A18122</td> <td>53,00</td> <td>Sponda posteriore</td> </tr> <tr> <td>A18123</td> <td>73,00</td> <td>Sportello anteriore apribile a 2/3</td> </tr> <tr> <td>A18124</td> <td>26,00</td> <td>Ripiano intermedio (max n.3)</td> </tr> </tbody> </table>					Accessori	€	Descrizione	A18121	5,00	Cinghia in nylon	A18122	53,00	Sponda posteriore	A18123	73,00	Sportello anteriore apribile a 2/3	A18124	26,00	Ripiano intermedio (max n.3)
Accessori	€	Descrizione																	
A18121	5,00	Cinghia in nylon																	
A18122	53,00	Sponda posteriore																	
A18123	73,00	Sportello anteriore apribile a 2/3																	
A18124	26,00	Ripiano intermedio (max n.3)																	

- Carrello roll container, composto da una base su ruote, due sponde laterali e una cinghia
- Struttura in tubo e tondini trattati con zincatura elettrolitica brillante
- Ruote in polipropilene ø cm 10,6, di cui due piroettanti rosse e due fisse nere



Art. 1826 + A18263



Art. 1826 + A18263 + A18264

Articolo	€	Descrizione	Dim. max cm	Imballo
1826	195,00	1 Base + 2 sponde laterali + 1 cinghia	120x81x180 h	ATTENZIONE: IMBALLO CON PELLICOLA TRASPARENTE
Accessori	€	Descrizione		
A18262	4,00	Cinghia in nylon		
A18263	71,00	Sponda posteriore		
A18264	89,00	Sportello anteriore apribile a 2/3		
A18261	56,00	Ripiano intermedio (max n.3)		

ROLL CONTAINER

- Carrello roll container, composto da una base su ruote, 2 o 3 sponde fisse (a seconda del modello)
- Struttura in acciaio inox completamente saldata
- Ripiano intermedio asportabile (a seconda del modello)
- Ruote piroettanti ø cm 16, di cui due con freno



NEW



Art. 1830-EINOX



Ripiano asportabile Art. 1831



Art. 1831-EINOX

Articolo	€	Descrizione	Dim. max cm	Imballo
1830	972,00	1 Base + 2 sponde	94x65x173 h	ATTENZIONE: IMBALLO CON PELLICOLA TRASPARENTE
1831	1.150,00	1 Base + 2 sponde + 1 ripiano intermedio		
1832	1.045,00	1 Base + 3 sponde	145x65x198 h	
1833	1.235,00	1 Base + 3 sponde + 1 ripiano intermedio		

Optional	€	Descrizione	Per articolo
E	133,00	Set 4 ruote elastiche, di cui 2 con freno	Tutti
EINOX	245,00	Set 4 ruote inox, elastiche, di cui 2 con freno	





Art. 1832



Art. 1833

PORTACASSE IN ACCIAIO INOX

- Base in lamiera di acciaio inox AISI 304
- 1 o 2 manici in tubo inox (a seconda del modello)
- Ruote ø cm 14, di cui due fisse e due piroettanti



Art. 1895



Art. 1897-F



Art. 1897M2-F

Articolo	€	Descrizione	Dimensione piano cm	Dim. max cm
1895	227,00	1 manico	60x60	60x70x97 h
1896	290,00		60x80	60x90x97 h
1897	321,00		60x100	60x110x97 h
1895M2	268,00	2 manici	60x60	60x80x97 h
1896M2	336,00		60x80	60x100x97 h
1897M2	368,00		60x100	60x120x97 h
Optional	€	Descrizione	Per articolo	
F	35,00	1 Set 2 ruote con freno	Tutti	



- Base in polietilene
- Manico in tubo inox fisso o pieghevole (a seconda del modello)
- Ruote ø cm 14, di cui due fisse e due piroettanti



PUÒ ESSERE UTILIZZATO IN AMBIENTI ESTERNI



Art. 1840



Art. 1841 chiuso



Art. 1842



Art. 1841

Articolo	€	Manico	Descrizione	Dim. max cm
1842	206,00	-	Senza manico	92x57x27 h
1840	240,00	1	Manico fisso in tubo tondo di acciaio inox ø cm 2,5	107x57x97 h
1841	262,00		Manico pieghevole in tubo quadro di acciaio inox cm 2,5x2,5	95x57x87 h
1840M2	279,00	2	Manici fissi in tubo tondo inox ø cm 2,5	107x57x97 h

Optional	€	Icona	Descrizione	Per articolo
F	35,00	1	Set 2 ruote con freno	Tutti



PORTACASSE IN FILO

- Pianale in filo di acciaio trattato con zincatura elettrolitica brillante
- Ruote piroettanti in polipropilene ø cm 10,6



Art. 1838



Art. 1836

Articolo	€	Dim. max cm	Imballo
1836	72,00	62x41x16 h	ATTENZIONE: IMBALLO CON PELLICOLA TRASPARENTE
1838	110,00	96x55x16 h	

- Struttura in tubolare quadrato inox 2,5x2,5 cm
- Paracolpi in gomma grigia agli angoli
- Ruote ø cm 12,5, 2 fisse e 2 piroettanti con freno



Art. 1899

Articolo	€	Dim. max aperto con pianale esteso cm	Dim. aperto con pianale chiuso cm	Dim. max chiuso cm
1899	672,00	159x60x88 h	110x60x88 h	110x60x26 h

CARRELLO PORTACASSE

- Struttura in tubo e pianale in lamiera di acciaio verniciato con polvere epossidica di colore rosso
- Ruote pneumatiche ø cm 26



Art. 1891


Articolo	€	Dim. max cm
1891	139,00	53x44x105 h

- Portarotolo carta verticale a muro in acciaio inox satinato con svolgimento interno



Art. 2604

- Portarotolo carta orizzontale a muro in acciaio inox satinato






Art. 2608

- Distributore a muro di carta asciugamani in rotolo in acciaio inox

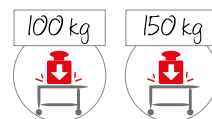


Art. 2603

Articolo	€	Descrizione	Dim. max cm	 Kg		cm	 Kg
2604	141,00	Portarotolo carta verticale	ø 25x32 h	3	M	28x28x40 h	4
2608	163,00	Portarotolo carta orizzontale	ø 30x33 h				
2603	86,00	Distributore carta asciugamani	38x17x26 h	1			

SCAFFALATURE COMPONIBILI


- Montanti in tubo tondo di acciaio inox \varnothing cm 4 con tacche di riferimento per la regolazione ogni 10 cm in altezza dei piani
- Piani realizzati in lamiera di acciaio inox dotati di supporti angolari in materiale plastico, con bordi scatolati antitaglio in versione liscia o asolata
- Piedini regolabili per il livellamento
- Piani normali: portata kg 100/mt
- Piani rinforzati: portata kg 150/mt
- Piani agganciati in continuo: portata kg 100/mt
- Elementi di aggancio per consentire il montaggio dei piani in continuo o in angolo



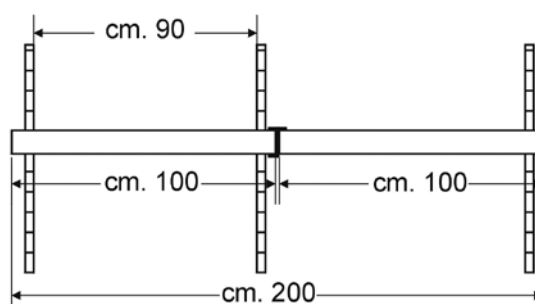
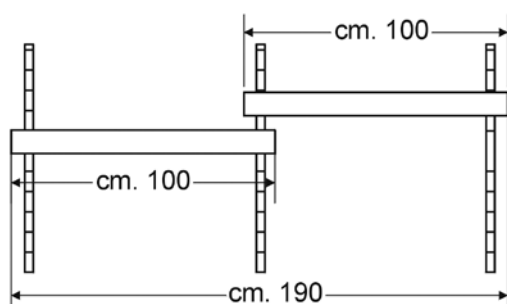
A RICHIESTA È POSSIBILE REALIZZARE RIPIANI A MISURA



Piano Liscio



Piano Asolato



Piani LISCI - Portata Kg 100/mt

Articolo	€	Dim. max cm
PLI3080	49,00	80x30
PLI3090	53,00	90x30
PLI30100	57,00	100x30
PLI30110	60,00	110x30
PLI30120	63,00	120x30
PLI4080	55,00	80x40
PLI4090	60,00	90x40
PLI40100	64,00	100x40
PLI40110	68,00	110x40
PLI40120	73,00	120x40
PLI5080	62,00	80x50
PLI5090	67,00	90x50
PLI50100	71,00	100x50
PLI50110	77,00	110x50
PLI50120	82,00	120x50
PLI6080	68,00	80x60
PLI6090	74,00	90x60
PLI60100	79,00	100x60

Piani ASOLATI - Portata Kg 100/mt

Articolo	€	Dim. max cm
PAI3080	51,00	80x30
PAI3090	54,00	90x30
PAI30100	58,00	100x30
PAI30110	62,00	110x30
PAI30120	65,00	120x30
PAI4080	57,00	80x40
PAI4090	62,00	90x40
PAI40100	67,00	100x40
PAI40110	71,00	110x40
PAI40120	76,00	120x40
PAI5080	65,00	80x50
PAI5090	70,00	90x50
PAI50100	75,00	100x50
PAI50110	81,00	110x50
PAI50120	86,00	120x50
PAI6080	72,00	80x60
PAI6090	78,00	90x60
PAI60100	84,00	100x60

Montanti in Tubo ø cm 3 - Piedini Regolabili

Articolo	€	Dim. max cm
MT150	34,00	150
MT180	39,00	180
MT200	43,00	200

Accessori

Articolo	€	Descrizione
PAG001	4,00	Aggancio per piani

Piani LISCI Rinforzati - Portata Kg 150/mt

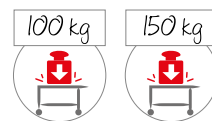
Articolo	€	Dim. max cm
PLIR30100	79,00	100x30
PLIR30110	84,00	110x30
PLIR30120	88,00	120x30
PLIR30130	93,00	130x30
PLIR30140	97,00	140x30
PLIR40100	87,00	100x40
PLIR40110	92,00	110x40
PLIR40120	98,00	120x40
PLIR40130	103,00	130x40
PLIR40140	107,00	140x40
PLIR50100	94,00	100x50
PLIR50110	101,00	110x50
PLIR50120	107,00	120x50
PLIR50130	113,00	130x50
PLIR50140	118,00	140x50
PLIR60100	102,00	100x60
PLIR60110	109,00	110x60
PLIR60120	116,00	120x60
PLIR60130	123,00	130x60
PLIR60140	129,00	140x60

Piani ASOLATI Rinforzati - Portata Kg 150/mt

Articolo	€	Dim. max cm
PAIR30100	81,00	100x30
PAIR30110	86,00	110x30
PAIR30120	91,00	120x30
PAIR30130	95,00	130x30
PAIR30140	101,00	140x30
PAIR40100	90,00	100x40
PAIR40110	95,00	110x40
PAIR40120	101,00	120x40
PAIR40130	107,00	130x40
PAIR40140	114,00	140x40
PAIR50100	98,00	100x50
PAIR50110	105,00	110x50
PAIR50120	111,00	120x50
PAIR50130	117,00	130x50
PAIR50140	124,00	140x50
PAIR60100	106,00	100x60
PAIR60110	114,00	110x60
PAIR60120	121,00	120x60
PAIR60130	128,00	130x60
PAIR60140	135,00	140x60

SCAFFALATURE COMPONENTI

- Montanti in lamiera di acciaio inox cm 3,5x3,5 piegati a " L "
- Piani realizzati in lamiera di acciaio inox con bordi scatolati antitaglio in versione liscia o asolata
- Bulloneria inox inclusa
- Piedini regolabili (optional)
- Piani normali: portata Kg 100/mt
- Piani rinforzati: portata Kg 150/mt



A RICHIESTA È POSSIBILE REALIZZARE RIPIANI A MISURA



SCAFFALATURE COMPONENTI

Piani LISCI - Portata Kg 100/mt		
Articolo	€	Dim. max cm
PLB3080	40,00	80x30
PLB3090	44,00	90x30
PLB30100	48,00	100x30
PLB30110	51,00	110x30
PLB30120	54,00	120x30
PLB4080	46,00	80x40
PLB4090	51,00	90x40
PLB40100	56,00	100x40
PLB40110	59,00	110x40
PLB40120	64,00	120x40
PLB5080	53,00	80x50
PLB5090	58,00	90x50
PLB50100	62,00	100x50
PLB50110	68,00	110x50
PLB50120	73,00	120x50
PLB6080	59,00	80x60
PLB6090	65,00	90x60
PLB60100	70,00	100x60
PLB60110	76,00	110x60
PLB60120	82,00	120x60

Piani ASOLATI - Portata Kg 100/mt		
Articolo	€	Dim. max cm
PAB3080	42,00	80x30
PAB3090	45,00	90x30
PAB30100	49,00	100x30
PAB30110	53,00	110x30
PAB30120	56,00	120x30
PAB4080	48,00	80x40
PAB4090	53,00	90x40
PAB40100	58,00	100x40
PAB40110	62,00	110x40
PAB40120	67,00	120x40
PAB5080	56,00	80x50
PAB5090	61,00	90x50
PAB50100	66,00	100x50
PAB50110	72,00	110x50
PAB50120	77,00	120x50
PAB6080	63,00	80x60
PAB6090	69,00	90x60
PAB60100	75,00	100x60
PAB60110	81,00	110x60
PAB60120	86,00	120x60

Montanti angolari cm 3,5x3,5		
Articolo	€	Dim. max cm
MA100	20,00	100
MA130	23,00	130
MA150	24,00	150
MA180	29,00	180
MA200	31,00	200

Accessori		
Articolo	€	Descrizione
PR001	10,00	Piedino regolabile

Piani LISCI Rinforzati - Portata Kg 150/mt		
Articolo	€	Dim. max cm
PLBR30100	70,00	100x30
PLBR30110	76,00	110x30
PLBR30120	80,00	120x30
PLBR30130	84,00	130x30
PLBR30140	89,00	140x30
PLBR40100	78,00	100x40
PLBR40110	84,00	110x40
PLBR40120	90,00	120x40
PLBR40130	94,00	130x40
PLBR40140	99,00	140x40
PLBR50100	85,00	100x50
PLBR50110	93,00	110x50
PLBR50120	99,00	120x50
PLBR50130	104,00	130x50
PLBR50140	110,00	140x50
PLBR60100	93,00	100x60
PLBR60110	100,00	110x60
PLBR60120	108,00	120x60
PLBR60130	114,00	130x60
PLBR60140	121,00	140x60

Piani ASOLATI Rinforzati - Portata Kg 150/mt		
Articolo	€	Dim. max cm
PABR30100	72,00	100x30
PABR30110	76,00	110x30
PABR30120	80,00	120x30
PABR30130	86,00	130x30
PABR30140	92,00	140x30
PABR40100	81,00	100x40
PABR40110	86,00	110x40
PABR40120	91,00	120x40
PABR40130	98,00	130x40
PABR40140	105,00	140x40
PABR50100	89,00	100x50
PABR50110	95,00	110x50
PABR50120	99,00	120x50
PABR50130	108,00	130x50
PABR50140	115,00	140x50
PABR60100	97,00	100x60
PABR60110	103,00	110x60
PABR60120	109,00	120x60
PABR60130	119,00	130x60
PABR60140	127,00	140x60

NOTE



imt

ITALIA
www.italianamacchine.com
www.italianamacchine.it

ITALIANA MACCHINE srl
attrezzature per l'alimentazione

Via Bronzetti, 10 - 47922 Rimini (RN)
T. 0541/1781030 - F. 0541/1781039

im@italianamacchine.com **www.italianamacchine.com** info@italianamacchine.com